



**COMUNE DI  
PIEVE TESINO**

# **RELAZIONE SULLA GESTIONE 2025 (Relazione al rendiconto)**



# INDICE

Presentazione	4
Contenuto e logica espositiva	5
Rispetto del contenuto obbligatorio - parte 1	7
Rispetto del contenuto obbligatorio - parte 2	11
<b>Risultati finanziari d'esercizio</b>	
Programmazione ed equilibri finali di bilancio	16
Risultato di amministrazione	17
Risultato di gestione	20
Risultato di cassa	21
<b>Situazione contabile a rendiconto</b>	
Gestione delle entrate di competenza	24
Gestione delle uscite di competenza	25
Finanziamento del bilancio corrente	26
Finanziamento del bilancio investimenti	27
Ricorso al fpv e all'avanzo di esercizi precedenti	28
Formazione di nuovi residui	29
Smaltimento di residui precedenti	30
Scostamento dalle previsioni iniziali	31
Commento	35
<b>Gestione delle entrate per tipologia</b>	
Entrate tributarie	39
Trasferimenti correnti	40
Entrate extratributarie	41
Entrate in conto capitale	43
Riduzione di attività finanziarie	44
Accensione di prestiti	45
Anticipazioni	46
<b>Gestione della spesa per missione</b>	
Previsioni finali delle spese per missione	48
Previsioni finali per funzionamento e investimento	49
Impegni finali delle spese per missione	50
Impegni per funzionamento e investimento	51
Pagamenti finali delle spese per missione	52
Pagamenti per funzionamento e investimento	53
Stato di realizzazione delle spese per missione	54
Grado di ultimazione delle missioni	57
<b>Stato di attuazione delle singole missioni</b>	
Servizi generali e istituzionali	62
Giustizia	63
Ordine pubblico e sicurezza	64



Istruzione e diritto allo studio	65
Valorizzazione beni e attiv. culturali	66
Politica giovanile, sport e tempo libero	67
Turismo	68
Assetto territorio, edilizia abitativa	69
Sviluppo sostenibile e tutela ambiente	70
Trasporti e diritto alla mobilità	71
Soccorso civile	72
Politica sociale e famiglia	73
Tutela della salute	74
Sviluppo economico e competitività	75
Lavoro e formazione professionale	76
Agricoltura e pesca	77
Energia e fonti energetiche	78
Relazioni con autonomie locali	79
Relazioni internazionali	80
Fondi e accantonamenti	81
Debito pubblico	82
Anticipazioni finanziarie	83
<b>Risultati economici e patrimoniali d'esercizio</b>	
Conto del patrimonio	85

## Presentazione



*L'ordinamento degli enti locali, nella stesura più recente, ha ribadito il ruolo del Consiglio come organo di verifica sull'andamento della fase operativa della programmazione a suo tempo deliberata con l'approvazione del Dup. Questo tipo di riscontro è effettuato anche in sede di rendiconto dato che, secondo quanto previsto dal testo unico degli enti locali, "la relazione sulla gestione è un documento illustrativo della gestione dell'ente nonché dei fatti di rilievo che si sono verificati dopo la chiusura dell'esercizio e contiene ogni altra eventuale informazione utile ad una migliore comprensione dei dati contabili" (Decreto legislativo n.267/00, art.231/1).*

*La valutazione sui risultati finali di gestione e quella sullo stato di realizzazione finale dei programmi, questi ultimi intesi non solo come componente della struttura contabile (missioni articolate in programmi) ma come parte integrante del programma politico-attuativo, sono elementi importanti che vanno a caratterizzare il sistema più vasto del controllo sulla gestione. La verifica di origine politica, infatti, è talvolta accompagnata anche da un controllo prettamente tecnico, come quello messo in atto dal sistema generale di controllo interno che, tra le proprie competenze, deve "valutare l'adeguatezza delle scelte compiute in sede di attuazione dei piani, dei programmi e degli altri strumenti di determinazione dell'indirizzo politico, in termini di congruenza tra i risultati conseguiti e gli obiettivi predefiniti (...)" (D.Lgs.267/00, art.147/2).*

*È solo il caso di accennare che anche la parte introduttiva del documento unico di programmazione, seppure in una prospettiva che era giustamente rapportata alle reali dimensioni demografiche dell'ente, già tendeva a costituire un'iniziale base informativa su cui poi si è andato ad innestarsi, a fine esercizio, il riscontro sulla concreta realizzazione dell'originaria capacità di pianificare. È proprio per questo motivo che la sezione operativa del DUP, secondo la definizione attribuita dal principio contabile, aveva lo scopo di "costituire il presupposto dell'attività di controllo strategico e dei risultati conseguiti dall'ente, con particolare riferimento allo stato di attuazione dei programmi nell'ambito delle missioni" (punto 8.2/c).*

*Il presente adempimento viene quindi a collocarsi, in sequenza logica oltre che temporale, dopo l'approvazione del documento unico di approvazione (DUP) di inizio esercizio e la Ricognizione sullo stato di attuazione dei programmi di metà anno. Con questo documento, in particolare, l'Amministrazione tende a rafforzare la percezione della nostra collettività sull'importanza delle azioni compiute dall'ente per dare, allo stesso tempo, la giusta visibilità ad un'attività che ha visto all'opera nel corso dell'esercizio l'intera struttura. Tramite l'impegno profuso, infatti, una parte significativa degli obiettivi perseguiti sono stati tradotti in altrettanti risultati, un esito il cui grado di apprezzamento è lasciato in questo momento alla libera valutazione del cittadino. Con questa Relazione, esposta in un formato ed una modalità che si ritiene sia moderna e accattivante, oltre che rispettosa dei dettami di legge, abbiamo così voluto tenere fede all'impegno di stabilire un rapporto più diretto con i cittadini, basato sulla trasparenza e sulla partecipazione, in modo da consentire a chiunque di cogliere la dimensione strategica delle scelte adottate.*

*Porre concretamente al centro dell'attenzione i destinatari degli interventi di un'amministrazione pubblica significa anche dare conto del proprio operato in modo trasparente e riscoprire così il senso della propria azione.*

Il Sindaco

## Contenuto e logica espositiva

### Relazione sulla gestione e volontà del legislatore

Il contenuto della relazione sulla gestione ha una valenza di carattere generale. La volontà espressa dal legislatore è chiara e tende a mantenere un costante rapporto dialettico tra il consiglio comunale e la giunta, favorendo così un riscontro sul grado di realizzazione dei programmi originariamente previsti ed espressi, a livello contabile, dall'aggregato che li contiene per omogeneità di funzione, e cioè la Missione. Allo stesso tempo, il consiglio verifica che l'attività di gestione non si sia estesa fino ad alterare il normale equilibrio delle finanze comunali. L'attività di spesa, infatti, non può prescindere dalla reale disponibilità di risorse. In questo contesto si inserisce l'importante norma che prevede l'esposizione al principale organo collegiale di un vero e proprio bilancio di fine esercizio. La possibilità di valutare l'esito finale dell'originaria attività di programmazione non è solo concessa dall'ordinamento degli enti locali, ma anzi, è incentivata.



### Consuntivo e risultati finanziari

La prima parte della relazione, denominata "*Programmazione ed equilibri finali di bilancio*", ha lo scopo di verificare, ad esercizio ormai chiuso, il mantenimento dell'equilibrio nella programmazione, e cioè la corrispondenza tra stanziamenti definitivi di competenza in entrata (risorse previste) con il fabbisogno stimato in spesa (impieghi programmati), dando maggiore risalto ai due principali aggregati di bilancio, e cioè il comparto corrente e gli investimenti. Gli argomenti della sezione individuano poi i risultati conseguiti a rendiconto, con il risultato complessivo di amministrazione (competenza e residui) e il saldo della gestione, ossia il risultato ottenuto nel versante della sola competenza. L'ultimo argomento trattato estende l'osservazione sui movimenti di cassa, dove le riscossioni ed i pagamenti effettuati nell'esercizio hanno contribuito, insieme all'eventuale giacenza iniziale di cassa, a formare il saldo conclusivo di tesoreria.



### Contabilità finanziaria e rendiconto

La terza parte del documento, denominata "*Situazione contabile a rendiconto*", approfondisce l'analisi già sviluppata nel punto precedente per osservare l'andamento delle entrate e delle uscite di competenza. Sono inoltre sviluppate delle tematiche di particolare interesse, come il finanziamento del bilancio di parte corrente e di quello in conto capitale risultante a rendiconto, il ricorso a mezzi finanziari provenienti da esercizi precedenti, come l'avanzo e il fondo pluriennale vincolato, e la dinamica nella gestione dei residui. Riguardo a quest'ultimo aspetto, sarà monitorato sia l'andamento dei vecchi residui, con il relativo tasso di smaltimento, che la formazione di nuovi residui provenienti dalla competenza. L'ultimo aspetto sviluppato in questa sezione della relazione riguarderà lo scostamento dalle previsioni iniziali, visto come un indice del grado di attendibilità delle previsioni di entrata e di uscita ipotizzate nella frase di programmazione (DUP).



### Andamento delle entrate

La sezione denominata "*Gestione delle entrate per tipologia*" sviluppa le tematiche relative ai soli movimenti delle entrate, dove le previsioni finali (stanziamenti) sono accostati ai corrispondenti accertamenti (crediti) e movimenti di cassa (riscossioni). Le informazioni contabili abbracciano ciascun titolo di entrata con le diverse tipologie che lo compongono. Sono prese in considerazione, pertanto, le entrate di natura tributaria, i trasferimenti in conto gestione, le entrate extra tributarie, le riduzioni di attività finanziarie, le accensioni di prestiti, le anticipazioni di cassa e, infine, i servizi per conto di terzi. Particolare attenzione merita l'osservazione del grado di accertamento e del tasso di riscossione, visti come la percentuale della previsione di entrata che si è tradotta in credito, o del credito stesso in incasso. Lo scostamento tra la previsione ed il rispettivo accertamento indica, infine, quanto della previsione di bilancio non si sia effettivamente realizzata.



### Gestione della spesa per missione

In questa sezione del documento, denominata "Gestione della spesa per missione", l'attenzione si concentra sul solo versante delle uscite e, in modo specifico, sulla struttura del bilancio composto da missioni poi articolate, ma solo a livello più operativo, in singoli programmi. Viene quindi offerto un quadro d'insieme sui dati contabili della spesa per missione, dando quindi un adeguato risalto allo scostamento che si è verificato tra le previsioni finali e la spesa effettivamente impegnata. In questa prospettiva, si rende così disponibile un quadro attendibile di informazioni sullo stato di realizzazione dei procedimenti di spesa attivati dall'apparato tecnico. L'osservazione si sposta, infine, sul grado di ultimazione dei pagamenti, visti come un indicatore sull'avvenuto completamento dell'intervento previsto. Il tutto, in un'ottica che legge questi fenomeni solo nel loro insieme (elenco delle missioni) mentre l'analisi di dettaglio è sviluppata in un'altra sezione.



### Stato di attuazione delle singole missioni

La relazione al rendiconto, nella sezione denominata "Stato di attuazione delle singole missioni", abbandona la visione d'insieme e pone invece lo sguardo sulle singole missioni, analizzandone lo stato di realizzazione e il grado di ultimazione, oltre che la loro composizione contabile. Di ogni missione è posta in evidenza sia la componente finanziaria della spesa corrente che quella di parte investimento, fornendo una chiave di lettura dello stato di avanzamento della missione articolata in programmi che non è più, come nel punto precedente, a carattere cumulativo. In questa ottica, è posto in risalto l'andamento della gestione (uscite di parte corrente) separandola dalla componente degli investimenti (uscite in C/capitale). I due comparti, infatti, hanno tempi di realizzazione e regole completamente diverse, tali da rendere poco significativa la visione cumulativa. Per ciascuna di esse è individuata anche la composizione contabile.



### Risultati economici e patrimoniali d'esercizio

La contabilità finanziaria, che costituisce il sistema contabile principale e fondamentale per fini autorizzatori e di rendicontazione dei risultati della gestione finanziaria, è affiancato da un'ulteriore contabilità di supporto. La contabilità economico patrimoniale, infatti, ha lo scopo di rilevare i costi (oneri) ed i ricavi (proventi) derivanti dalle transazioni poste in essere dalla pubblica amministrazione. L'ultima sezione della relazione, denominata "Risultati economici e patrimoniali d'esercizio", estende quindi l'attenzione su taluni aspetti che riguardano proprio la lettura economica dei fatti di gestione manifestati nell'esercizio e che hanno comportato, tramite la formazione di costi e ricavi, una modifica sostanziale nella composizione del patrimonio comunale. La variazione di ricchezza, prodotta dalla differenza tra ricavi e costi delle gestioni caratteristica, finanziaria o straordinaria, quindi, ha generato una differenza nel patrimonio netto degna di approfondimento.



## Rispetto del contenuto obbligatorio - Parte 1

### Norme di riferimento

Il contenuto obbligatorio della Relazione sulla gestione è previsto da un sistema articolato di provvedimenti, e precisamente: il Testo unico sugli enti locali (D.Lgs. 267/00); l'Armonizzazione contabile (D.Lgs. 118/11); i Principi generali o postulati (allegato n.1 al D.Lgs.118/11); il Principio contabile applicato sulla programmazione (allegato n.4/1 al D.Lgs. 118/11); il Principio contabile applicato sulla contabilità finanziaria (allegato n.4/2 al D.Lgs. 118/2011); il Principio contabile applicato sulla contabilità economico patrimoniale (Allegato 4/3 al D.Lgs.118/2011). Questo documento rispetta fedelmente le prescrizioni previste da queste norme.

Di seguito, partendo dalle prime due norme richiamate, riporteremo gli obblighi normativi (riferimento e contenuto) con le corrispondenti considerazioni dell'ente.



### Testo unico sugli enti locali (D.Lgs. 267/00)

[D.Lgs.267/00, art.231/1]

**Relazione sulla gestione (richiamo normativo).** La relazione sulla gestione è un documento illustrativo della gestione dell'ente, nonché dei fatti di rilievo verificatisi dopo la chiusura dell'esercizio, contiene ogni eventuale informazione utile ad una migliore comprensione dei dati contabili, ed è predisposto secondo le modalità previste dall'art.11, comma 6, del decreto legislativo 23 giugno 2011, n. 118.

**Considerazioni dell'ente.** Questa relazione è strutturata in modo da garantire una visione d'insieme delle principali operazioni economiche e finanziarie che hanno interessato l'esercizio, compresi gli eventuali fenomeni degni di rilievo maturati dopo il 31/12. Gli argomenti trattati nella Relazione, con annessa eventuale Nota integrativa, rispettano le previsioni di legge richiamate dalla Armonizzazione contabile ed annessi Principi contabili.

### Armonizzazione contabile (D.Lgs. 118/11)

[D.Lgs.118/11, art.11/6a]

**Criteri valutazione (richiamo normativo).** La relazione illustra (..) i criteri di valutazione utilizzati (prescrizione richiamata anche nel PaPR, 13.10.1a).

**Considerazioni dell'ente.** Il rendiconto, al pari degli allegati ufficiali, è stato redatto secondo i principi contabili ufficiali che garantiscono, in virtù della loro corretta applicazione, la comparabilità tra i consuntivi dei diversi esercizi. In particolare:

- i documenti del sistema di bilancio relativi al rendiconto, hanno attribuito gli accertamenti di entrata e gli impegni di uscita ai rispettivi esercizi di competenza "potenziata", ciascuno dei quali coincide con l'anno solare (rispetto del principio n.1 - Annualità);
- il bilancio di questo ente, come il relativo rendiconto, è unico, dovendo fare riferimento ad un'amministrazione che si contraddistingue per essere un'entità giuridica unica. Come conseguenza di ciò, il complesso unitario delle entrate ha finanziato la totalità delle spese. Solo nei casi di deroga espressamente previsti dalla legge, talune fonti di entrata sono state destinate alla copertura di determinate e specifiche spese (rispetto del principio n.2 - Unità);
- il sistema di bilancio, relativamente al rendiconto, comprende tutte le finalità ed i risultati della gestione nonché i valori finanziari, economici e patrimoniali riconducibili a questa amministrazione, in modo da fornire una rappresentazione veritiera e corretta della complessa attività amministrativa prevista ed attuata nell'esercizio. Eventuali contabilità separate, se presenti in quanto espressamente ammesse dalla norma contabile, sono state ricondotte al sistema unico di bilancio entro i limiti temporali dell'esercizio (rispetto del principio n.3 - Universalità);
- tutte le entrate, con i relativi accertamenti, sono state iscritte in bilancio al lordo delle spese sostenute per la riscossione e di altre eventuali oneri ad esse connesse. Allo stesso tempo, tutte le uscite, con i relativi impegni, sono state riportate al lordo delle correlate entrate, senza ricorrere ad eventuali compensazioni di partite (rispetto del principio n.4 - Integrità).

[D.Lgs.118/11, art.11/6b]

**Principali voci contabili (richiamo normativo).** La relazione illustra (..) le principali voci del conto del bilancio (prescrizione richiamata anche nel PaPR, 13.10.1b).

**Considerazioni dell'ente.** Questa relazione, nel suo interno, riporta i prospetti riepilogativi di tutti i principali aggregati di bilancio relativi alla gestione delle entrate, suddivise in Tipologie, ed a quelle delle uscite, raggruppate in Missioni.

[D.Lgs.118/11, art.11/6c]

**Principali variazioni (richiamo normativo).** La relazione illustra (..) le principali variazioni alle previsioni finanziarie intervenute in corso d'anno, comprendendo l'utilizzazione dei fondi

di riserva e gli utilizzi delle quote vincolate accantonate del risultato di amministrazione al 1 gennaio dell'esercizio precedente (prescrizione richiamata anche nel PaPR, 13.10.1c).

**Considerazioni dell'ente.** Durante la gestione sono stati rispettati i vincoli di contenuto, competenza deliberativa e tempistica riguardanti le norme di flessibilità di bilancio (vedi quanto riportato nel successivo punto "Principi generali o postulati - Principio generale n.7"). In termini finanziari, le variazioni di bilancio hanno comportato la modifica degli stanziamenti iniziali (Bilancio di previsione) fino ad assumere la configurazione definitiva. Questa relazione, nell'argomento "Scostamento dalle previsioni iniziali", riporta la dimensione di queste variazioni sulle entrate ed uscite indicandone lo scostamento in termini numerici ed anche percentuali.

[D.Lgs.118/11, art.11/6d]

**Quote del risultato** di amministrazione (prescrizione normativa). La relazione illustra (..) l'elenco delle quote vincolate e accantonate del risultato di amministrazione al 31 dicembre dell'esercizio precedente, distinguendo i vincoli derivanti dalla legge e dai principi contabili, dai trasferimenti, da mutui e altri finanziamenti, vincoli formalmente attribuiti dall'ente (prescrizione richiamata anche nel PaPR, 13.10.1d).

**Considerazioni dell'ente.** Il risultato di amministrazione è stato calcolato e poi scomposto nelle singole componenti (fondi accantonati, vincolati, destinati agli investimenti, non vincolati), e questo al fine di conservare l'eventuale vincolo di destinazione dei singoli elementi costituenti. Questa relazione, nell'argomento "Risultato di amministrazione complessivo", riporta l'elenco delle principali voci di scomposizione del risultato.

Se ritenuto necessario, ulteriori elementi di valutazione e/o dettaglio dal contenuto prettamente tecnico saranno trattati nell'eventuale Nota integrativa al rendiconto.

[D.Lgs.118/11, art.11/6e]

**Residui in sofferenza (richiamo normativo).** La relazione illustra (..) le ragioni della persistenza dei residui con anzianità superiore ai cinque anni e di maggiore consistenza, nonché sulla fondatezza degli stessi (prescrizione richiamata anche nel PaPR, 13.10.1e).

**Considerazioni dell'ente.** La chiusura del rendiconto è stata preceduta dalla ricognizione dei residui attivi relativi ad esercizi pregressi (riaccertamento ordinario) per verificare la fondatezza della rispettiva posizione giuridica originaria ed il permanere nel tempo della posizione creditoria. La ricognizione dei residui attivi ha permesso di individuare e gestire contabilmente le possibili situazioni dei crediti di dubbia e difficile esazione, di quelli riconosciuti assolutamente inesigibili, dei crediti riconosciuti insussistenti per la sopravvenuta estinzione legale del diritto o per l'indebito o erroneo accertamento originario del diritto al credito. L'eventuale presenza a rendiconto di situazioni attive di sofferenza, anche relativa ad eventuali residui attivi di anzianità superiore al quinquennio, è pertanto contabilmente giustificata.

Se ritenuto necessario, ulteriori elementi di valutazione e/o dettaglio dal contenuto prettamente tecnico saranno trattati nell'eventuale Nota integrativa al rendiconto.

[D.Lgs.118/11, art.11/6f]

**Anticipazione tesoreria (richiamo normativo).** La relazione illustra (..) l'elenco delle movimentazioni effettuate nel corso dell'esercizio sui capitoli di entrata e di spesa riguardanti l'anticipazione, evidenziando l'utilizzo medio e l'utilizzo massimo dell'anticipazione nel corso dell'anno, nel caso in cui il conto del bilancio, in deroga al principio generale dell'integrità, espone il saldo al 31 dicembre dell'anticipazione attivata al netto dei relativi rimborsi (prescrizione richiamata anche nel PaPR, 13.10.1f).

**Considerazioni dell'ente.** Per quanto riguarda il ricorso all'eventuale anticipazione di tesoreria, l'ente persegue un comportamento operativo teso ad evitare, o quanto meno a contenere, l'esposizione a breve verso il sistema bancario per non appesantire il bilancio con un'eccessiva spesa per interessi passivi.

Se ritenuto necessario, ulteriori elementi di valutazione e/o dettaglio dal contenuto prettamente tecnico saranno trattati nell'eventuale Nota integrativa al rendiconto.

[D.Lgs.118/11, art.11/6g]

**Diritti reali godimento (richiamo normativo).** La relazione richiama (..) l'elencazione dei diritti reali di godimento e la loro illustrazione.

**Considerazioni dell'ente.** Riguardo ai diritti reali di godimento, e cioè diritti che l'uomo può esercitare sui beni suscettibili che si trovano nella sua sfera di controllo o di esercizio (diritto di superficie, enfiteusi, usufrutto, uso, abitazione e servitù prediali), non ci sono particolari situazioni degne di nota rispetto quanto eventualmente segnalato in allegato al conto del patrimonio dell'ente (prescrizione richiamata anche nel PaPR, 13.10.1g).

Se ritenuto necessario, ulteriori elementi di valutazione e/o dettaglio dal contenuto prettamente tecnico saranno trattati nell'eventuale Nota integrativa al rendiconto.

[D.Lgs.118/11, art.11/6h]

**Organismi strumentali (richiamo normativo).** La relazione riprende (..) l'elenco dei propri enti e organismi strumentali, con la precisazione che i relativi rendiconti o bilanci di esercizio sono consultabili nel proprio sito internet (prescrizione richiamata anche nel PaPR, 13.10.1h)..

**Considerazioni dell'ente.** Le aziende speciali, e più in generale gli organi strumentali intimamente collegati all'ente che le ha costituite, sono soggetti a limiti stringenti riguardo al possibile svolgimento dell'attività al di fuori del territorio di appartenenza. Al pari delle

partecipazioni in società, la costituzione di un'entità giuridica strumentale vincola l'ente per un periodo non breve, portando con se sia vantaggi che problemi di sostenibilità nel tempo. Per quanto riguarda questo specifico esercizio, non ci sono state modifiche alla situazione preesistente degne di nota.

Se ritenuto necessario, ulteriori elementi di valutazione e/o dettaglio dal contenuto prettamente tecnico saranno trattati nell'eventuale Nota integrativa al rendiconto.

[D.Lgs.118/11, art.11/6j]

**Partecipazioni (richiamo normativo).** La relazione riprende (..) l'elenco delle partecipazioni dirette possedute con l'indicazione della relativa quota percentuale (prescrizione richiamata anche nel PaPR, 13.10.1i).

**Considerazioni dell'ente.** La legge attribuisce all'ente la facoltà di gestire i servizi pubblici locali anche per mezzo di società private, direttamente costituite o partecipate, ed indica così un modulo alternativo di gestione rispetto alla classica azienda speciale

Se ritenuto necessario, ulteriori elementi di valutazione e/o dettaglio dal contenuto prettamente tecnico saranno trattati nell'eventuale Nota integrativa al rendiconto.

[D.Lgs.118/11, art.11/6j]

**Crediti/debiti incrociati (richiamo normativo).** La relazione descrive (..) gli esiti della verifica dei crediti e debiti reciproci con i propri enti strumentali e le società controllate e partecipate. La predetta informativa, asseverata dai rispettivi organi di revisione, evidenzia analiticamente eventuali discordanze e ne fornisce la motivazione (prescrizione richiamata anche nel PaPR, 13.10.1j).

**Considerazioni dell'ente.** La verifica sulla corrispondenza delle eventuali posizioni patrimoniali incrociate è effettuata in sede di predisposizione del bilancio consolidato, se obbligatorio. Il riscontro generico sulle poste finanziarie dell'ente non ha rilevato, comunque, particolari situazioni di questa natura.

Se ritenuto necessario, ulteriori elementi di valutazione e/o dettaglio dal contenuto prettamente tecnico saranno trattati nell'eventuale Nota integrativa al rendiconto.

[D.Lgs.118/11, art.11/6k]

**Strumenti derivati (richiamo normativo).** La relazione descrive (..) gli oneri e gli impegni sostenuti, derivanti da contratti relativi a strumenti finanziari derivati o da contratti di finanziamento che includono una componente derivata (prescrizione richiamata anche nel PaPR, 13.10.1k).

**Considerazioni dell'ente.** Per "strumenti derivati" si intendono i prodotti offerti dal mercato creditizio il cui valore dipende dall'andamento di un'attività sottostante che può essere di natura finanziaria, come ad esempio i titoli azionari, i tassi di interesse o l'andamento dei cambi, oppure di natura reale, come nel caso di oro, petrolio, e così via.

Se ritenuto necessario, ulteriori elementi di valutazione e/o dettaglio dal contenuto prettamente tecnico saranno trattati nell'eventuale Nota integrativa al rendiconto.

[D.Lgs.118/11, art.11/6l]

**Garanzie prestate (richiamo normativo).** La relazione descrive (..) l'elenco delle garanzie principali o sussidiarie prestate dall'ente a favore di enti e di altri soggetti ai sensi delle leggi vigenti, con l'indicazione delle eventuali richieste di escussione nei confronti dell'ente (prescrizione richiamata anche nel PaPR, 13.10.1l).

**Considerazioni dell'ente.** L'amministrazione può legittimamente concedere delle garanzie principali o sussidiarie a favore di altri soggetti e sottoscrivere i rispettivi documenti che vincolano l'ente nel tempo. Dal punto di vista prettamente patrimoniale, il valore complessivo delle garanzie prestate è riportato tra i conti d'ordine della contabilità economica mentre la concessione della singola garanzia non richiede, di regola, alcuna specifica registrazione finanziaria, né è soggetta a particolari restrizioni.

Se ritenuto necessario, ulteriori elementi di valutazione e/o dettaglio dal contenuto prettamente tecnico saranno trattati nell'eventuale Nota integrativa al rendiconto.

[D.Lgs.118/11, art.11/6m]

**Patrimonio immobiliare (richiamo normativo).** La relazione richiama (..) l'elenco descrittivo dei beni appartenenti al patrimonio immobiliare dell'ente alla data di chiusura dell'esercizio cui il conto si riferisce, con l'indicazione delle rispettive destinazioni e degli eventuali proventi da essi prodotti (prescrizione richiamata anche nel PaPR, 13.10.1m).

**Considerazioni dell'ente.** Il patrimonio immobiliare, come aggregato autonomo delle immobilizzazioni materiali del conto patrimoniale, è composto dai terreni, fabbricati, infrastrutture, impianti e macchinari ed altre voci simili. Il valore complessivo è riportato nell'argomento "Conto del patrimonio" di questa relazione mentre l'elenco dettagliato dei singoli cespiti è invece contenuto nell'inventario dei beni, a cui si rinvia.

[D.Lgs.118/11, art.11/6n]

**Nota integrativa (richiamo normativo).** La relazione riprende (..) gli elementi richiesti dall'articolo 2427 e dagli altri articoli del codice civile, nonché da altre norme di legge e dai documenti sui principi contabili applicabili (prescrizione richiamata anche nel PaPR, 13.10.1n).

**Considerazioni dell'ente.** Questo documento ufficiale si compone della Relazione sulla gestione, propriamente detta ed integrata, qualora se ne ravveda la necessità o l'opportunità, dalla corrispondente Nota integrativa dal contenuto prettamente tecnico. Mentre le informazioni di rendiconto riconducibili alle scelte originariamente disposte con il

DUP sono presenti nella Relazione sulla gestione, le informazioni riconducibili a competenze di natura solo tecnica possono invece essere riportate nella Nota integrativa al rendiconto. In questo ultimo caso, il contenuto della Nota integrativa diventa parte integrante della Relazione sulla gestione, propriamente detta.

Se ritenuto necessario, pertanto, ulteriori elementi di valutazione e/o dettaglio dal contenuto prettamente tecnico saranno trattati nell'eventuale Nota integrativa.

[D.Lgs.118/11, art.11/6o] **Risultati gestione (richiamo normativo).** La relazione riporta (..) altre informazioni riguardanti i risultati della gestione, richieste dalla legge o necessarie per l'interpretazione del rendiconto (prescrizione richiamata anche nel PaPR, 13.10.1o).

**Considerazioni dell'ente.** Questa relazione, nelle sezioni denominate rispettivamente "Risultati finanziari d'esercizio" e "Situazione contabile a rendiconto", descrive ogni elemento di natura finanziaria ritenuto necessario o utile per la corretta interpretazione di questo rendiconto d'esercizio.

## Rispetto del contenuto obbligatorio - Parte 2

### Norme di riferimento

Il contenuto obbligatorio della Relazione sulla gestione è previsto da un sistema articolato di provvedimenti, e precisamente: il Testo unico sugli enti locali (D.Lgs. 267/00); l'Armonizzazione contabile (D.Lgs. 118/11); i Principi generali o postulati (allegato n.1 al D.Lgs.118/11); il Principio contabile applicato sulla programmazione (allegato n.4/1 al D.Lgs. 118/11); il Principio contabile applicato sulla contabilità finanziaria (allegato n.4/2 al D.Lgs. 118/2011); il Principio contabile applicato sulla contabilità economico patrimoniale (Allegato 4/3 al D.Lgs.118/2011). Questo documento rispetta fedelmente le prescrizioni previste da queste norme.

Di seguito, riporteremo gli obblighi previsti dai principi contabili (riferimento e contenuto) con le corrispondenti considerazioni dell'ente.



### Principi generali o postulati

[Principio generale n.7]

**Flessibilità (previsione normativa).** È necessario che nella relazione illustrativa delle risultanze di esercizio si dia adeguata informazione sul numero, sull'entità e sulle ragioni che hanno portato a variazioni di bilancio in applicazione del principio e altresì sull'utilizzo degli strumenti ordinari di flessibilità previsti nel bilancio di previsione.

**Considerazioni dell'ente.** Durante la gestione sono stati rispettati i vincoli di contenuto, competenza deliberativa e tempistica riguardanti le norme di flessibilità di bilancio. In particolare, sono stati osservati i seguenti richiami di legge:

- il bilancio di previsione finanziario può subire variazioni nel corso dell'esercizio di competenza e di cassa sia nella parte prima, relativa alle entrate, che nella parte seconda, relativa alle spese, per ciascuno degli esercizi considerati nel documento (D.Lgs. 267/00, art.175/1);
- le variazioni al bilancio sono di competenza dell'organo consiliare salvo quelle previste dai commi 5-bis (variazioni di competenza dell'organo esecutivo) e 5-quater (variazioni di competenza del responsabile finanziario) (D.Lgs. 267/00, art.175/2);
- le variazioni al bilancio possono essere deliberate non oltre il 30 novembre di ciascun anno, fatte salve le variazioni che possono essere deliberate sino al 31 dicembre (istituzione di tipologie di entrata a destinazione vincolata e il correlato programma di spesa; istituzione di tipologie di entrata senza vincolo di destinazione, con stanziamento pari a zero, a seguito di accertamento e riscossione di entrate non previste in bilancio; utilizzo delle quote del risultato di amministrazione vincolato ed accantonato per le finalità per le quali sono stati previsti; reimputazione agli esercizi in cui sono esigibili, di obbligazioni riguardanti entrate vincolate già assunte e, se necessario, delle spese correlate; variazioni delle dotazioni di cassa; variazioni di competenza del responsabile finanziario; variazioni degli stanziamenti riguardanti i versamenti ai conti di tesoreria statale intestati all'ente e i versamenti a depositi bancari intestati all'ente) (D.Lgs. 267/00, art.175/3);
- mediante la variazione di assestamento generale, deliberata dall'organo consiliare dell'ente entro il 31 luglio di ciascun anno, si attua la verifica generale di tutte le voci di entrata e di uscita, compreso il fondo di riserva ed il fondo di cassa, al fine di assicurare il mantenimento del pareggio di bilancio (D.Lgs. 267/00, art.175/8);
- i prelevamenti dal fondo di riserva, dal fondo di riserva di cassa e dai fondi spese potenziali sono di competenza dell'organo esecutivo e possono essere deliberati sino al 31 dicembre di ciascun anno (D.Lgs. 267/00, art.176/1).

### Principio contabile applicato concernente la programmazione di bilancio

[PaPR, 13.10.1]

**Relazione sulla gestione.** La Relazione è un documento illustrativo della gestione dell'ente, nonché dei fatti di rilievo verificatisi dopo la chiusura dell'esercizio. Contiene ogni eventuale informazione utile ad una migliore comprensione dei dati contabili ed illustra (...omissis).

**Considerazioni dell'ente.** Il principio contabile riproduce esattamente quanto già previsto dall'omonimo articolo del decreto legislativo sull'armonizzazione contabile ed a cui, pertanto, si rimanda (vedi più sopra le considerazioni dell'ente sull'avvenuto rispetto delle identiche prescrizioni richiamate dal D.Lgs.118/11, art.11/6).

[PaPR, 13.10.2]

**Quote vincolate, accantonate e destinate del risultato.** La relazione riepiloga e illustra gli utilizzi delle quote vincolate e accantonate del risultato di amministrazione al 1 gennaio dell'esercizio e gli elenchi analitici delle quote vincolate, accantonate e destinate agli

investimenti che compongono il risultato di amministrazione descrivendo, con riferimento alle componenti, più rilevanti:

- a) la gestione delle entrate vincolate e destinate agli investimenti provenienti dagli esercizi precedenti, confluite nel risultato di amministrazione al 1 gennaio dell'esercizio oggetto di rendiconto: l'importo applicato al bilancio, le spese impegnate e pagate nel corso dell'esercizio di riferimento finanziate da tali risorse, la cancellazione dei residui, il loro importo alla fine dell'esercizio e le cause che non hanno ancora consentito di spenderle;
- b) le riduzioni dei fondi provenienti dagli esercizi precedenti, distinguendo gli utilizzi effettuati nel rispetto delle finalità e le riduzioni determinate dal venire meno dei rischi e delle passività potenziali per i quali erano stati accantonati;
- c) la formazione di nuove economie di spesa, finanziate da entrate vincolate e destinate agli investimenti ed accertate nel corso dell'esercizio; il loro importo e le cause che hanno determinato le economie di spesa;
- d) le motivazioni della costituzione di nuovi e maggiori accantonamenti finanziati da entrate accertate nel corso dell'esercizio, indicando, per quelli effettuati in sede di predisposizione del rendiconto, se tali accantonamenti hanno determinato un incremento del disavanzo di amministrazione e le cause che non hanno consentito di effettuarli nel bilancio.

**Considerazioni dell'ente.** L'ente, se ne ricorrevano i presupposti e comunque in modo unitario con gli altri prospetti obbligatori di rendiconto, ha predisposto gli allegati denominati a/1, a/2 ed a/3 che riportano in modo esauriente le informazioni richieste, e precisamente:

- Allegato a/1 (elenco analitico delle risorse accantonate nel risultato di amministrazione finale). Individua, in modo separato: a) le risorse accantonate all'inizio esercizio; b) quelle accantonate applicate in entrata al bilancio (utilizzo dei fondi accantonati attraverso l'applicazione in bilancio della corrispondente quota del risultato di amministrazione); c) le risorse accantonate stanziare nella parte spesa del bilancio; d) gli ulteriori accantonamenti effettuati in sede di rendiconto ed i corrispondenti utilizzi; e) la consistenza finale degli accantonamenti effettuati in sede di rendiconto.

- Allegato a/2 (elenco analitico delle risorse vincolate nel risultato di amministrazione). Individua, in modo separato: a) le risorse vincolate nel risultato di amministrazione presunto; b) le risorse vincolate applicate al bilancio; c) entrate vincolate accertate nell'esercizio; d) gli impegni finanziati da entrate vincolate accertate nell'esercizio o da quote vincolate del risultato di amministrazione; e) il FPV a rendiconto finanziato da entrate vincolate accertate nell'esercizio o da quote vincolate del risultato di amministrazione; f) la cancellazione di residui attivi vincolati, l'eliminazione del vincolo su quote del risultato di amministrazione e la cancellazione di residui passivi finanziati da risorse vincolate (gestione dei residui); g) la cancellazione di impegni finanziati da FPV dopo l'approvazione del rendiconto precedente e non reimpegnati nell'esercizio; h) le risorse vincolate a rendiconto; i) le risorse vincolate nel risultato di amministrazione.

- Allegato a/3 (elenco analitico delle risorse destinate agli investimenti nel risultato di amministrazione). Individua, in modo separato: a) le risorse destinate agli investimenti nel bilancio iniziale; b) le entrate destinate agli investimenti accertate nell'esercizio; c) gli impegni dell'esercizio finanziati da entrate destinate accertate nell'esercizio o da quote destinate del risultato di amministrazione; d) il FPV a rendiconto finanziato da entrate destinate accertate nell'esercizio o da quote destinate del risultato di amministrazione; e) la cancellazione di residui attivi costituiti da risorse destinate agli investimenti, l'eliminazione della destinazione su quote del risultato di amministrazione e la cancellazione di residui passivi finanziati da risorse destinate agli investimenti (gestione dei residui); f) le risorse destinate agli investimenti a rendiconto.

[PaPR, 13.10.2 (segue)]

**Accantonamenti nel risultato di amministrazione.** Infine la relazione da atto della congruità di tutti gli accantonamenti nel risultato di amministrazione al 31 dicembre dell'esercizio cui il rendiconto si riferisce e le motivazioni delle eventuali differenze rispetto agli accantonamenti minimi obbligatori previsti dai principi contabili.

**Considerazioni dell'ente.** La quota accantonata del risultato di amministrazione è costituita dall'accantonamento al fondo crediti di dubbia esigibilità e dagli accantonamenti per le passività potenziali (fondi spese e rischi). In presenza di crediti di dubbia e difficile esazione accertati nell'esercizio, è stato quindi effettuato, nei limiti di legge, un accantonamento al fondo crediti di dubbia esigibilità vincolando una quota dell'avanzo di amministrazione. L'accantonamento complessivo è stato invece ridotto in presenza di un credito, già oggetto di accantonamento, successivamente dichiarato inesigibile ed eliminato dai residui attivi. In presenza di un'obbligazione passiva condizionata al verificarsi di un evento, come l'esito del giudizio o del ricorso pendente, l'ente ha invece valutato se procedere ad accantonare in un fondo rischi le risorse necessarie per il pagamento degli oneri previsti dalla sentenza, stanziando nell'esercizio le relative spese e destinate, a fine esercizio, ad incrementare la quota del risultato destinata a coprire le eventuali spese della sentenza definitiva.

[PaPR, 13.10.3]

**Ripiano disavanzi progressi.** La relazione analizza, se l'ente si trova in questa particolare situazione, la quota di disavanzo ripianata nel corso dell'esercizio distinguendo il disavanzo riferibile al riaccertamento straordinario da quello derivante dalla gestione.

**Considerazioni dell'ente.** Non ci sono considerazioni da fare sull'argomento in questione, dato che tutti i dati relativi al risultato di amministrazione sono già riportati nel corrispondente prospetto obbligatorio allegato al rendiconto di gestione.

#### **Principio contabile applicato concernente la contabilità finanziaria**

[PaCF, 3.7.5]

**Quota avanzo costituito da stima di residui attivi da tributi.** La componente dell'avanzo costituita da residui attivi (*..di entrate tributarie*) accertati sulla base di stime è evidenziata nella rappresentazione dell'avanzo di amministrazione.

**Considerazioni dell'ente.** L'ente, in presenza di residui attivi originati da accertamenti effettuati con criteri di stima, sempre relativi a casistiche espressamente autorizzate dalla legge o dai principi contabili, ha periodicamente effettuato la verifica sul grado di realizzazione di tali residui attivi e provvedendo, nel caso se ne rilevasse la necessità, all'eventuale operazione contabile di riaccertamento.

[PaCF, 5.2]

**Operazioni IVA.** L'ente fornisce informazioni riguardanti la gestione IVA nella relazione sulla gestione al consuntivo.

**Considerazioni dell'ente.** Nelle contabilità fiscalmente rilevanti dell'ente, le entrate e le spese sono state contabilizzate al lordo di IVA mentre per la determinazione della posizione IVA sono state adottate le scritture richieste dalle specifiche norme fiscali (registri IVA). L'ente, acquirente dei beni o servizi relativi allo svolgimento di attività per le quali non è soggetto passivo di IVA, ha provveduto a versare l'imposta sul valore aggiunto direttamente all'erario invece che al fornitore, effettuando così la scissione del pagamento dell'imponibile rispetto a quello dall'IVA (split payment). Ci si è anche avvalsi della facoltà di non effettuare il versamento IVA contestualmente al pagamento della fattura ma in sede di versamento periodico dell'imposta.

#### **Principio contabile applicato concernente la contabilità economico-patrimoniale**

[PaCE, 4.28]

**Sopravvenienze attive e insussistenze del passivo.** Sono indicati in tali voci i proventi, di competenza economica di esercizi precedenti, che derivano da incrementi a titolo definitivo del valore di attività (decrementi del valore di passività) rispetto alle stime precedentemente operate. Trovano allocazione in questa voce i maggiori crediti derivanti dal riaccertamento dei residui attivi effettuato nell'esercizio considerato e le altre variazioni positive del patrimonio non derivanti dal conto del bilancio, quali ad esempio, donazioni, acquisizioni gratuite, rettifiche positive per errori di rilevazione e valutazione nei precedenti esercizi. Nella relazione illustrativa al rendiconto deve essere dettagliata la composizione della voce.

**Considerazioni dell'ente.** Non ci sono particolari considerazioni da riportare sulle variazioni dell'attivo patrimoniale conseguenti al riaccertamento ordinario dei residui attivi, sulla variazione del passivo prodotta dal riaccertamento ordinario dei residui passivi, o relative a situazioni di natura particolare che abbiano comunque comportato modifiche significative nella consistenza delle attività o passività patrimoniali.

[PaCE, 4.36]

**Risultato economico.** Nel caso di errori dello stato patrimoniale iniziale la rettifica della posta patrimoniale deve essere rilevata in apposito prospetto, contenuto nella relazione sulla gestione allegata al rendiconto, il cui saldo costituisce una rettifica del patrimonio netto.

**Considerazioni dell'ente.** Non ci sono particolari segnalazioni da riferire circa la riapertura dell'attivo e del passivo patrimoniale rispetto all'ultima consistenza finale approvata. Le eventuali rettifiche conseguenti alla correzione di errori della precedente chiusura, pur comportando una variazione direttamente imputabile al patrimonio netto, non hanno modificato sostanzialmente l'equilibrio del conto patrimoniale.

[PaCE, 6.1.3]

**Partecipazioni.** La relazione sulla gestione allegata al rendiconto indica il criterio di valutazione adottato per tutte le partecipazioni azionarie e non azionarie in enti e società controllate e partecipate (se il costo storico o il metodo del patrimonio netto). La relazione illustra altresì le variazioni dei criteri di valutazione rispetto al precedente esercizio.

**Considerazioni dell'ente.** Le partecipazioni immobilizzate, sia azionarie che non, sono valutate con il criterio del costo, ridotto delle perdite durevoli di valore. Le partecipazioni in imprese controllate sono valutate in base al metodo del patrimonio netto. A tal fine, l'utile o la perdita d'esercizio della partecipata, debitamente rettificato, per la quota di pertinenza, porta ad un incremento o ad una riduzione del valore della partecipazione azionaria. Nell'esercizio successivo, a seguito dell'approvazione del rendiconto della gestione, gli eventuali utili derivanti dall'applicazione del metodo del patrimonio netto comportano l'iscrizione di una specifica riserva del patrimonio netto vincolata (PaCE 6.1.3a-b).

[PaCE, 6.3]

**Patrimonio netto.** L'amministrazione è chiamata a fornire un'adeguata informativa, nella relazione sulla gestione, sulla copertura dei risultati economici negativi di esercizio.

**Considerazioni dell'ente.** L'eventuale presenza di una variazione negativa (riduzione) nel patrimonio netto di questo esercizio rispetto a quello immediatamente precedente non produce effetti significativi sull'equilibrio patrimoniale, data la funzione prettamente conoscitiva della contabilità economico patrimoniale ( o solo patrimoniale) dell'ente pubblico.

[PaCE, 6.4]

**Fondi rischi e oneri del passivo.** Con l'espressione "passività potenziali" ci si riferisce a passività connesse a "potenzialità", cioè a situazioni già esistenti ma con esito pendente in quanto si risolveranno in futuro. Se una perdita connessa a una potenzialità è stata iscritta in bilancio, la situazione d'incertezza e l'ammontare dell'importo iscritto in bilancio sono indicati in nota integrativa se tali informazioni sono necessarie per una corretta comprensibilità del bilancio.

**Considerazioni dell'ente.** Non ci sono ulteriori elementi da introdurre in aggiunta a quanto già riportato, riguardo allo stesso fenomeno, nel precedente punto "PaPR, 13.10.2 - Accantonamenti nel risultato di amministrazione".



# **RISULTATI FINANZIARI D'ESERCIZIO**



## Risultato di amministrazione

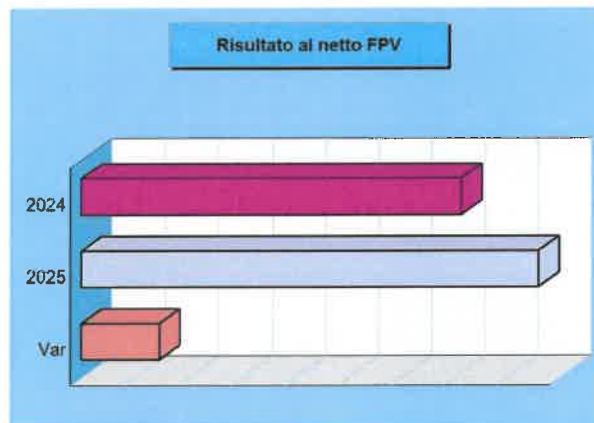
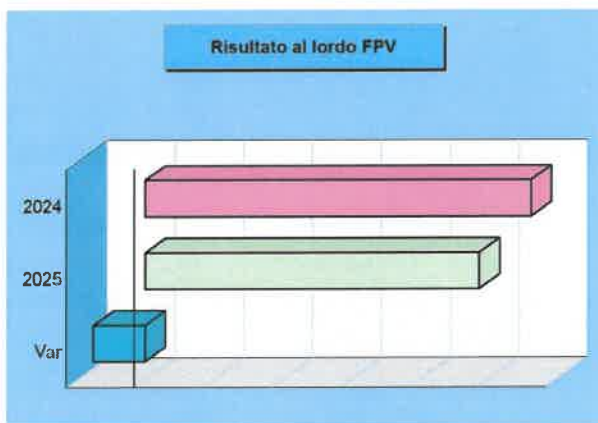
### Rendiconto e risultato di esercizio

Il conto consuntivo è il documento ufficiale con cui ogni amministrazione rende conto ai cittadini su come siano stati realmente impiegati i soldi pubblici gestiti in un determinato arco di tempo (esercizio). Conti alla mano, si tratta di spiegare dove e come sono state gestite le risorse reperite nell'anno e di misurare gli effettivi risultati conseguiti, questi ultimi ottenuti con il lavoro messo in atto dall'intera struttura. L'obiettivo è quello di misurare lo stato di salute dell'ente, confrontando le aspettative con i risultati oggettivi. Il rendiconto può terminare con un risultato positivo, chiamato avanzo, oppure in disavanzo. Le tabelle, con i rispettivi grafici, riportano il risultato conseguito negli ultimi due esercizi con il relativo scostamento (variazione di periodo).



### Risultato 2025 e tendenza in atto

Denominazione		2024	2025	Variazione
Fondo di cassa iniziale	(+)	1.187.365,80	335.507,83	-851.857,97
Riscossioni	(+)	2.269.587,80	4.087.539,27	1.817.951,47
Pagamenti	(-)	3.121.445,65	3.933.811,07	812.365,42
	Situazione contabile di cassa	335.507,95	489.236,03	153.728,08
Pagamenti per azioni esecutive non regolarizzate al 31.12	(-)	0,00	0,00	0,00
	Fondo di cassa finale	335.507,95	489.236,03	153.728,08
Residui attivi	(+)	1.849.570,40	1.978.303,56	128.733,16
Residui passivi	(-)	1.062.557,89	1.495.996,33	433.438,44
	Risultato contabile (al lordo FPV/U)	<b>1.122.520,46</b>	<b>971.543,26</b>	<b>-150.977,20</b>
FPV uscita Tit.1.00 - Spese correnti (FPV/U)	(-)	32.193,16	42.693,91	10.500,75
FPV uscita Tit.2.00 - Spese in C/capitale (FPV/U)	(-)	378.111,56	70.696,63	-307.414,93
FPV uscita Tit.3.00 - Incremento attività finanz. (FPV/U)	(-)	0,00	0,00	0,00
	Risultato effettivo	<b>712.215,74</b>	<b>858.152,72</b>	<b>145.936,98</b>



### Composizione del risultato 2025 e copertura dei vincoli

#### Vincoli sul risultato

Parte accantonata	(b)	165.915,11
Parte vincolata	(c)	185.786,93
Parte destinata agli investimenti	(d)	24.949,07
<b>Vincoli complessivi</b>		<b>376.651,11</b>

#### Verifica sulla copertura effettiva dei vincoli

Risultato di amministrazione	(a)	858.152,72
Vincoli complessivi		376.651,11
<b>Differenza (a-b-c-d) (e)</b>		<b>481.501,61</b>
Eccedenza dell'avanzo sui vincoli		481.501,61
Disavanzo da ripianare per il ripristino dei vincoli		-

### Considerazioni e valutazioni

La parte accantonata del risultato di amministrazione è composta dal:

- **Fondo Crediti di Dubbia Esigibilità** € 33.557,57, con un aumento di €. 161,27 rispetto al 31.12.2024 di € 33.396,30;
- Nel FCDE è stato evidenziato lo stralcio crediti di €. 93,00 derivante dallo stralcio di due crediti a residuo 2013 per €. 23,00 e residuo 2019 per €. 70,00 derivanti dall'approvazione delle richieste cancellazione per inesigibilità di entrate a ruolo in riscossione coattiva a Trentino Riscossioni Spa.
- **Fondo T.F.R.** : per ogni esercizio si provvede ad accantonare la quota maturata del trattamento di fine rapporto posto a carico del Comune, relativo al personale dipendente. Al 31/12/2025 il fondo risulta pari a € 77.314,00
- **Fondo per Indennità di fine mandato:** Si accantona la quota di €. 1.591,59 per la futura corresponsione al Sindaco dell'indennità di fine mandato, come stabilito dall'art. 68 ter del Codice Enti Locali della Regione Trentino Alto Adige, dando atto che la stessa è determinata nella misura di un'indennità di carica mensile per ciascun anno di mandato, proporzionalmente ridotta per periodi inferiori all'anno; il fondo al 31.12.2025 è pari ad €. 1.673,11.
- **Fondo per rischi da Fideiussioni:** il Comune ha in essere una garanzia fideiussoria bancaria rilasciata a favore della Società Costabrunella srl concessa per i lavori di realizzazione di una centrale idroelettrica sul torrente Tolvà. L'accantonamento al 31.12.2025 è di € 42.000,00;
- **Fondo rischi perdite società partecipate:** è stato accantonato l'importo precauzionale al 31.12.2025 di € 330,00, corrispondente al valore della quota di partecipazione del Comune di Pieve Tesino in Funivie Lagorai Spa.
- **Fondi rischi contenzioso:** non esiste la fattispecie che comporti l'obbligo di accantonamento al fondo.
- **Fondo garanzia debiti commerciali:** ai sensi dell'art. 1 comma 862 della Legge 145/2018, gli enti stanziavano nella parte corrente del proprio bilancio un accantonamento denominato Fondo di garanzia debiti commerciali, sul quale non è possibile disporre impegni e pagamenti, e che a fine esercizio confluisce nella quota accantonata del risultato di amministrazione. Tale fondo costituisce un accantonamento atto a limitare la capacità di spesa degli Enti Locali non in regola con i pagamenti, con scopo di assicurare che la capacità di spesa non ecceda l'effettiva disponibilità di cassa. Per il Comune di Pieve Tesino non esiste la fattispecie che comporti l'obbligo di accantonare il fondo.

La parte destinata del risultato di amministrazione al 31/12/2025 è pari a €. 24.949,07, con un aumento di €. 400,00 rispetto al 31.12.2024.

La parte vincolata del risultato di amministrazione è composta da:

- vincoli derivanti dalla legge: contributi concessione (€ 44.996,85), fondo per le funzioni fondamentali art. 106 D.L. 34/2020 (€69.527,67). E' iniziata nel 2024 la restituzione al Ministero del Fondo funzioni fondamentali non utilizzato, con una rata annuale di €. 34.763,84, per 4 anni.
- Vincoli derivanti da trasferimenti ministeriali per l'efficientamento energetico di edifici e ill. pubblica €. 1.050,87.
- vincoli derivanti da trasferimenti: trasferimento TARI DL 73/2021 ART.6 (€. 125,13) diminuito di €. 62,50 rispetto al 2024, per la restituzione della seconda rata su quattro, dei fondi non spesi al Ministero; contributo statale per sanificazione uffici elettorali (€ 560,91), trasferimento dal Comune di Borgo –capofila gestione associata Polizia Locale- quota sanzioni amm.ve codice d. strada (€102,74); trasferimenti ministeriali per maggiori costi per energia elettrica e gas (€. 10.336,00); trasferimenti dalla PAT per il Fondo speciale per la montagna anni 2000 incassati e non spesi per €. 49.459,64.

### Composizione quote del risultato di amministrazione

Negli elenchi analitici riportati di seguito e relativi alle risorse accantonate, destinate e vincolate del risultato di amministrazione si evidenziano con maggiore chiarezza la composizione dei fondi, partendo dai dati determinati alla fine dell'esercizio precedente a quello di riferimento del presente rendiconto.

Riguardo il Fondo per il sostegno delle funzioni fondamentali di cui all'art. 106 del D.L. 34/2020 e successivi rifinanziamenti e Ristori specifici di spesa non utilizzati al 31.12.2022, la Giunta della Provincia Autonoma di Trento, nelle more del perfezionamento del provvedimento della Giunta Provinciale che approva i criteri e le modalità delle regolazioni finanziarie fra Comuni e Comunità e Provincia Autonoma di Trento relative al fondo di cui all'art. 106 del DL. 34/2020 e ss.mm., per il quale è stato acquisito il parere positivo del Consiglio delle Autonomie Locali in data 27 marzo

2024, con nota a prot. n. 1883 dd. 29/03/2024, ha reso disponibili le tabelle contenenti i dati relativi alle risultanze del conguaglio finale per ciascun ente locale trentino, completi dei criteri di determinazione degli importi finali.

L'allegato 1 riporta la "Determinazione dei criteri per il calcolo del surplus finale relativo al fondo per l'esercizio delle funzioni degli enti locali di cui all'art. 106, comma 1, del decreto legge n. 34 del 2020 e l'ammontare dei ristori specifici di spesa non utilizzati al 31/12/2022 degli enti locali della Provincia di Trento";

L'allegato 2 riporta per ogni ente locale trentino l'importo del surplus al 31/12/2022 oggetto di restituzione allo Stato per tramite della Provincia di Trento.

L'allegato 3 riporta per ogni ente locale trentino l'importo dei "Ristori non utilizzati al 31.12.2022 con rettifica energia" oggetto di restituzione allo Stato per il tramite della Provincia Autonoma di Trento.

Il Surplus al 31.12.2022 del Fondo art. 106 oggetto di restituzione da parte del Comune di Pieve Tesino è di €. 139.055,35, rateizzato in 4 annualità, a partire dall'esercizio 2024. I Ristori non utilizzati al 31.12.2022 con rettifica energia oggetto di restituzione è di complessivi €. 250,00, rateizzato in 4 annualità, a partire dall'esercizio 2024.

Gli importi risultano correttamente vincolati nel risultato di amministrazione al 31.12.2025.

### QUOTA DISPONIBILE DEL RISULTATO DI AMMINISTRAZIONE

La quota disponibile del risultato di amministrazione può essere utilizzata con il bilancio di previsione o con provvedimento di variazione di bilancio, solo a seguito dell'approvazione del rendiconto, per le finalità di seguito indicate in ordine di priorità:

- Per la copertura dei debiti fuori bilancio;
- Per i provvedimenti necessari per la salvaguardia degli equilibri di bilancio (per gli enti locali previsti dall'art. 193 del TUEL) ove non possa provvedersi con mezzi ordinari;
- Per il finanziamento di spese di investimento;
- Per il finanziamento delle spese correnti a carattere non permanente;
- Per l'estinzione anticipata dei prestiti.

Pertanto, l'utilizzo dell'avanzo di amministrazione è prioritariamente destinato alla salvaguardia degli equilibri di bilancio e della sana e corretta gestione finanziaria dell'ente.

Resta salva la possibilità di impiegare l'eventuale quota del risultato di amministrazione "svincolata", sulla base della determinazione dell'ammontare definitivo del fondo crediti di dubbia esigibilità rispetto alla consistenza dei residui attivi di fine anno, per finanziare lo stanziamento riguardante il fondo crediti di dubbia esigibilità nel bilancio di previsione dell'esercizio successivo a quello cui il rendiconto si riferisce.

La quota libera, data dalla differenza, se positiva, tra il risultato di amministrazione e le quote accantonate, vincolate e destinate, è pari a €. 481.501,61

ESERCIZIO FINANZIARIO 2025

**ELENCO ANALITICO (PER CAPITOLO) DELLE RISORSE ACCANTONATE NEL RISULTATO DI AMMINISTRAZIONE (\*)**

Bilancio Consuntivo (Rendiconto)

Data di stampa : 08/04/2026

ESERCIZIO FINANZIARIO 2025  
**ELENCO ANALITICO (PER CAPITOLO) DELLE RISORSE ACCANTONATE NEL RISULTATO DI AMMINISTRAZIONE (\*)**  
Bilancio Consuntivo (Rendiconto)

(Allegato a/1) Risultato di Amministrazione - Quote Accantonate (per capitolo)

COMUNE DI PIEVE TESINO

08/04/2026

SPESA Capitolo - Descrizione	Risorse Accantonate al 1/1/2025	Risorse Accantonate applicata al bilancio dell'esercizio 2025 (con segno -)	Risorse Accantonate Stanziate nella spesa del Bilancio dell'esercizio 2025	Variazioni Accantonamenti effettuate in sede di rendiconto (con segno +/-)	Risorse Accantonate nel risultato di Amministrazione al 31/12/2025
	(a)	(b)	(c)	(d)	(e) = (a)+(b)+(c)+(d)
<b>FONDO PERDITE SOCIETA PARTECIPATE</b>					
SCHEDA Nr. 13					
2707/0 FONDO RISCHI PERDITE SOCIETA' PARTECIPATE	200,00	0,00	0,00	130,00	330,00
TOTALE SCHEDA Nr. 13	200,00	0,00	0,00	130,00	330,00
TOTALE FONDO PERDITE SOCIETA PARTECIPATE	200,00	0,00	0,00	130,00	330,00
<b>FONDO CREDITI DI DUBBIA ESIGIBILITA</b>					
SCHEDA Nr. 1					
2706/0 FONDO CREDITI DUBBIA ESIGIBILITA'	33.396,30	0,00	161,27	0,00	33.557,57
TOTALE SCHEDA Nr. 1	33.396,30	0,00	161,27	0,00	33.557,57
TOTALE FONDO CREDITI DI DUBBIA ESIGIBILITA	33.396,30	0,00	161,27	0,00	33.557,57

ESERCIZIO FINANZIARIO 2025  
**ELENCO ANALITICO (PER CAPITOLO) DELLE RISORSE ACCANTONATE NEL RISULTATO DI AMMINISTRAZIONE (\*)**  
 Bilancio Consuntivo (Rendiconto)

(Allegato a/1) Risultato di Amministrazione - Quote Accantonate (per capitolo)

COMUNE DI PIEVE TESINO

08/04/2026

SPESA Capitolo - Descrizione	Risorse Accantonate al 1/1/2025	Risorse Accantonate applicato al bilancio dell'esercizio 2025 (con segno -)	Risorse Accantonate Stanziate nella spesa del Bilancio dell'esercizio 2025	Variazione Accantonamenti effettuata in sede di rendiconto (con segno +/-)	Risorse Accantonate nel risultato di Amministrazione al 31/12/2025
	(a)	(b)	(c)	(d)	(e) = (a)+(b)+(c)+(d)
<b>ALTRI ACCANTONAMENTI</b>					
<b>SCHEDA Nr. 2</b>					
2675/0 INDENNITA' DI FINE SERVIZIO - UNA TANTUM	72.400,00	0,00	4.914,00	0,00	77.314,00
<b>TOTALE SCHEDA Nr. 2</b>	<b>72.400,00</b>	<b>0,00</b>	<b>4.914,00</b>	<b>0,00</b>	<b>77.314,00</b>
<b>SCHEDA Nr. 6</b>					
2708/0 FONDO RISCHI PER FIDEIUSSIONI	42.000,00	0,00	0,00	0,00	42.000,00
<b>TOTALE SCHEDA Nr. 6</b>	<b>42.000,00</b>	<b>0,00</b>	<b>0,00</b>	<b>0,00</b>	<b>42.000,00</b>
<b>SCHEDA Nr. 12</b>					
2709/0 FONDO PER INDENNITA' DI FINE MANDATO	8.800,00	-8.718,48	1.591,59	0,00	1.673,11
<b>TOTALE SCHEDA Nr. 12</b>	<b>8.800,00</b>	<b>-8.718,48</b>	<b>1.591,59</b>	<b>0,00</b>	<b>1.673,11</b>
<b>SCHEDA Nr. 20</b>					
325/11 RETRIBUZIONI AL PERSONALE di ruolo DEL SERVIZIO TECNICO - EDILIZIA pubblica - VOCI NON RICORRENTI	0,00	0,00	0,00	11.040,43	11.040,43
<b>TOTALE SCHEDA Nr. 20</b>	<b>0,00</b>	<b>0,00</b>	<b>0,00</b>	<b>11.040,43</b>	<b>11.040,43</b>
<b>TOTALE ALTRI ACCANTONAMENTI</b>	<b>123.200,00</b>	<b>-8.718,48</b>	<b>6.505,59</b>	<b>11.040,43</b>	<b>132.027,54</b>
<b>TOTALE RISORSE ACCANTONATE</b>	<b>156.796,39</b>	<b>-8.718,48</b>	<b>6.666,86</b>	<b>11.170,43</b>	<b>165.915,11</b>

ESERCIZIO FINANZIARIO 2025

**ELENCO ANALITICO (per Capitolo) DELLE RISORSE VINCOLATE NEL RISULTATO DI AMMINISTRAZIONE (\*)**  
Bilancio Consuntivo (Rendiconto)

Data di stampa : 31/03/2026

ESERCIZIO FINANZIARIO 2025  
**ELENCO ANALITICO (per Capitolo) DELLE RISORSE VINCOLATE NEL RISULTATO DI AMMINISTRAZIONE(\*)**  
Bilancio Consuntivo (Rendiconto)

(Allegato a/2) Risultato di Amministrazione - Quote Vincolate (per capitolo)

COMUNE DI PIEVE TESINO

31/03/2026

ENTRATA Capitolo - Descrizione	SPESA Capitolo - Descrizione	Risorse Vincolate nel risultato di amministrazione al 1/1/2025	Risorse Vincolate Applicate al Bilancio dell'esercizio 2025	Entrate Vincolate accertate nell'esercizio 2025	Impegni eser. 2025 finanziati da Entrate Vincolate accertate nell'esercizio o da quote Vincolate del Risultato di amministrazione	Fondo Pluriennale Vincolato al 31/12/2025 finanziato da Entrate Vincolate accertate nell'esercizio o da quote Vincolate del Risultato di amministrazione	Cancellazione di Residui Attivi o eliminazione del vincolo su quote del Risultato di amministrazione (+) e cancellazione di Residui Passivi finanziati da Risorse Vincolate (-) (gestione dei residui)	Cancellazione nell'esercizio 2025 di impegni finanziati dal Fondo Pluriennale Vincolato dopo l'approvazione del rendiconto dell'esercizio 2024 non reimputati nell'esercizio 2025	Risorse Vincolate nel Bilancio al 31/12/2025	Risorse Vincolate nel Risultato di Amministrazione al 31/12/2025
		(a)	(b)	(c)	(d)	(e)	(f)	(g)	(h) = (b)+(c) -(d)-(e)+(g)	(i) =(a)+(c) -(d)-(e)-(f)+(g)
<b>VINCOLI DERIVANTI DALLA LEGGE</b>										
<b>SCHEDA Nr. 3</b>										
0/1 VINCOLATO		33.226,56	0,00	0,00	0,00	0,00	0,00	0,00	0,00	33.226,56
2700/1 ONERI DI URBANIZZAZIONE		0,00	0,00	17.078,06	0,00	0,00	0,00	0,00	17.078,06	17.078,06
2700/3 ONERI DI URBANIZZAZIONE - SANZIONI		0,00	0,00	15.430,58	0,00	0,00	0,00	0,00	15.430,58	15.430,58
	3770/4 MANUTENZIONE STRAORDINARIA STRADE - ous	0,00	0,00	0,00	20.766,35	0,00	0,00	0,00	-20.766,35	-20.766,35
<b>TOTALE SCHEDA Nr. 3</b>		<b>33.226,56</b>	<b>0,00</b>	<b>32.506,64</b>	<b>20.766,35</b>	<b>0,00</b>	<b>0,00</b>	<b>0,00</b>	<b>11.740,29</b>	<b>44.966,85</b>
<b>SCHEDA Nr. II</b>										
0/1 VINCOLATO		104.291,51	0,00	0,00	0,00	0,00	0,00	0,00	0,00	104.291,51
235/6 TRASFERIMENTI NON RICORRENTI		0,00	0,00	0,00	0,00	0,00	0,00	0,00	0,00	0,00
	2688/1 RESTITUZIONE ALL P.A.T. SURPLUS FINALE FONDO DI CUI ALL'ARTICOLO 108 DL 19/05/2020 N. 34 E RISTORI SPECIFICI SPESA CERTIFICAZIONI COVID-19 -NON RIC.	0,00	34.763,84	0,00	34.763,84	0,00	0,00	0,00	0,00	-34.763,84
<b>TOTALE SCHEDA Nr. II</b>		<b>104.291,51</b>	<b>34.763,84</b>	<b>0,00</b>	<b>34.763,84</b>	<b>0,00</b>	<b>0,00</b>	<b>0,00</b>	<b>0,00</b>	<b>69.527,67</b>

**ESERCIZIO FINANZIARIO 2025**  
**ELENCO ANALITICO (per Capitolo) DELLE RISORSE VINCOLATE NEL RISULTATO DI AMMINISTRAZIONE(\*)**  
 Bilancio Consuntivo (Rendiconto)

(Allegato a/2) Risultato di Amministrazione - Quote Vincolate (per capitolo)

COMUNE DI PIEVE TESINO

31/03/2026

ENTRATA Capitolo - Descrizione	SPESA Capitolo - Descrizione	Risorse Vincolate nel risultato di amministrazione al 1/1/2025	Risorse Vincolate Applicate al Bilancio dell'esercizio 2025	Entrate Vincolate accertate nell'esercizio 2025	Impegni eser. 2025 finanziati da Entrate Vincolate accertate nell'esercizio o da quote Vincolate del Risultato di amministrazione	Fondo Pluriennale Vincolato al 31/12/2025 finanziato da Entrate Vincolate accertate nell'esercizio o da quote Vincolate del Risultato di amministrazione	Cancellazione di Residui Attivi o eliminazione del vincolo su quote del Risultato di amministrazione (+) o cancellazione di Residui Passivi finanziati da Risorse Vincolate (-) (gestione dei residui)	Cancellazione nell'esercizio 2025 di Impegni finanziati dal Fondo Pluriennale Vincolato dopo l'approvazione del rendiconto dell'esercizio 2024 non rimpiazzati nell'esercizio 2025	Risorse Vincolate nel Bilancio al 31/12/2025	Risorse Vincolate nel Risultato di Amministrazione al 31/12/2025
		(a)	(b)	(c)	(d)	(e)	(f)	(g)	(h) = (b)+(c) -(d)-(e)+(g)	(i) = (a)+(c) -(d)-(e)-(f)+(g)
<b>VINCOLI DERIVANTI DALLA LEGGE</b>										
<b>SCHEDA Nr. 14</b>										
1920/16	L. 160 27/12/2019 ART. 1 C.29 CONTRIBUTI AGLI INVESTIMENTI 2022 risp. energ- RIF. ASSEGNAZIONE AI COMUNI MINISTERO DELL'INTERNO	1.050,87	0,00	0,00	0,00	0,00	0,00	0,00	0,00	1.050,87
1920/25	PNRR MISSIONE 2.C4-INV. 2.2 L. 160 27/12/19 AR. 1 C. 29- CUP CONTRIBUTI AGLI INVESTIMENTI 2024 risp. energ- RIF. ASSEGNAZIONE AI COMUNI MINISTERO DELL'INTERNO	0,00	0,00	20.266,29	0,00	0,00	0,00	0,00	20.266,29	20.266,29
3093/2	l. 160 27/12/19 art.1 c. 29 (2024) CUP: EFFICIENTAMENTO ENERGETICO EDIFICIO POLIFUNZIONALE	0,00	0,00	0,00	14.819,90	0,00	0,00	0,00	-14.819,90	-14.819,90
3785/6	MANUTENZIONE IMPIANTI ILLUMINAZIONE PUBBLICA EFFICIENTAMENTO ENERGETICO - 22 - L.160 27/12/19 - ART. 1 C. 29	0,00	0,00	0,00	0,00	0,00	0,00	0,00	0,00	0,00
3785/13	MANUT. ILLUM. PUBBLICA EFFIC. ENERGETICO- SAN SERASTIANO-FIN FONDO STRATEGICO COMUNITA' VALS. finanziato con contrib Ministero 2024	0,00	0,00	0,00	5.446,39	0,00	0,00	0,00	-5.446,39	-5.446,39
<b>TOTALE SCHEDA Nr. 14</b>		<b>1.050,87</b>	<b>0,00</b>	<b>20.266,29</b>	<b>20.266,29</b>	<b>0,00</b>	<b>0,00</b>	<b>0,00</b>	<b>0,00</b>	<b>1.050,87</b>

**ESERCIZIO FINANZIARIO 2025**  
**ELENCO ANALITICO (per Capitolo) DELLE RISORSE VINCOLATE NEL RISULTATO DI AMMINISTRAZIONE(\*)**  
 Bilancio Consuntivo (Rendiconto)

(Allegato a/2) Risultato di Amministrazione - Quote Vincolate (per capitolo)

COMUNE DI PIEVE TESINO

31/03/2026

ENTRATA Capitolo - Descrizione	SPESA Capitolo - Descrizione	Risorse Vincolate nel risultato di amministrazione al 1/1/2025	Risorse Vincolate Applicate al Bilancio dell'esercizio 2025	Entrate Vincolate accertate nell'esercizio 2025	Impegni eser. 2025 finanziati da Entrate Vincolate accertate nell'esercizio o da quote Vincolate del Risultato di amministrazione	Fondo Pluriennale Vincolato al 31/12/2025 finanziato da Entrate Vincolate accertate nell'esercizio o da quote Vincolate del Risultato di amministrazione	Cancellazione di Residui Attivi o eliminazione del vincolo su quote del Risultato di amministrazione (+) o cancellazione di Residui Passivi finanziati da Risorse Vincolate (-) (gestione dei residui)	Cancellazione nell'esercizio 2025 di Impegni finanziati dal Fondo Pluriennale Vincolato dopo l'approvazione del rendiconto dell'esercizio 2024 non rimpiazzati nell'esercizio 2025	Risorse Vincolate nel Bilancio al 31/12/2025	Risorse Vincolate nel Risultato di Amministrazione al 31/12/2025
		(a)	(b)	(c)	(d)	(e)	(f)	(g)	(h) = (b)+(c) -(d)-(e)+(g)	(i) = (a)+(c) -(d)-(e)-(f)+(g)
<b>VINCOLI DERIVANTI DALLA LEGGE</b>										
<b>SCHEDA Nr. 18</b>										
1920/23	PNRR MISSIONE 2.C4-INV. 2.2 L. 160 27/12/19 AR. 1 C. 29- CUP CONTRIBUTI AGLI INVESTIMENTI 2023 risp. energ- RIF. ASSEGNAZIONE AI COMUNI MINISTERO DELL'INTERNO	0,00	0,00	6.101,80	0,00	0,00	0,00	0,00	6.101,80	6.101,80
1920/24	CONTRIBUTO MIN. DL 34/2019 ART. 30 C. 14bis - DECR. 23.01.2023	0,00	0,00	3.555,32	0,00	0,00	0,00	0,00	3.555,32	3.555,32
	3772/3 MESSA IN SICUREZZA TRATTO STRADA COMUNALE VIA G. BUFFA	0,00	0,00	0,00	0,00	0,00	0,00	0,00	0,00	0,00
	3785/10 L. 160 27/12/19 art.1 c. 29 CUP: D62E23000710006 MANUTENZIONE PUBBLICA ILLUMINAZIONE ENERGETICO - 2023 -	0,00	0,00	0,00	0,00	0,00	0,00	0,00	0,00	0,00
<b>TOTALE SCHEDA Nr. 18</b>		<b>0,00</b>	<b>0,00</b>	<b>9.657,12</b>	<b>0,00</b>	<b>0,00</b>	<b>0,00</b>	<b>0,00</b>	<b>9.657,12</b>	<b>9.657,12</b>
<b>TOTALE VINCOLI DERIVANTI DALLA LEGGE (V1)</b>		<b>138.568,94</b>	<b>34.763,84</b>	<b>62.430,05</b>	<b>75.796,48</b>	<b>0,00</b>	<b>0,00</b>	<b>0,00</b>	<b>21.397,41</b>	<b>125.202,51</b>

ESERCIZIO FINANZIARIO 2025  
**ELENCO ANALITICO (per Capitolo) DELLE RISORSE VINCOLATE NEL RISULTATO DI AMMINISTRAZIONE(\*)**  
 Bilancio Consuntivo (Rendiconto)

(Allegato a/2) Risultato di Amministrazione - Quote Vincolate (per capitolo)

COMUNE DI PIEVE TESINO

31/03/2026

ENTRATA Capitolo - Descrizione	SPESA Capitolo - Descrizione	Risorse Vincolate nel risultato di amministrazione al 1/1/2025	Risorse Vincolate Applicate al Bilancio dell'esercizio 2025	Entrate Vincolate accertate nell'esercizio 2025	Impegni eser. 2025 finanziati da Entrate Vincolate accertate nell'esercizio o da quote Vincolate del Risultato di amministrazione	Fondo Pluriennale Vincolato al 31/12/2025 finanziato da Entrate Vincolate accertate nell'esercizio o da quote Vincolate del Risultato di amministrazione	Cancellazione di Residui Attivi o eliminazione del vincolo su quote del Risultato di amministrazione (+) e cancellazione di Residui Passivi finanziati da Risorse Vincolate (-) (gestione dei residui)	Cancellazione nell'esercizio 2025 di Impegni finanziati dal Fondo Pluriennale Vincolato dopo l'approvazione del rendiconto dell'esercizio 2024 non rimpuniti nell'esercizio 2025	Risorse Vincolate nel Bilancio al 31/12/2025	Risorse Vincolate nel Risultato di Amministrazione al 31/12/2025
		(a)	(b)	(c)	(d)	(e)	(f)	(g)	(h) = (b)+(c) -(d)-(e)+(g)	(i) = (a)+(c) -(d)-(e)-(f)+(g)
<b>VINCOLI DERIVANTI DA TRASFERIMENTI</b>										
SCHEDA Nr. 7										
305/9	TRASFERIMENTO DA COMUNE DI BORGO VALSUGANA QUOTA SANZIONI AMM.VE VIOLAZIONI CODICE STRADA-GESTIONE ASSOCIATA	102,74	0,00	10,84	0,00	0,00	0,00	0,00	10,84	113,58
	2225/1 MANUTENZIONE ORDINARIA STRADE - MATERIALI	0,00	0,00	0,00	10,84	0,00	0,00	0,00	-10,84	-10,84
TOTALE SCHEDA Nr. 7		102,74	0,00	10,84	10,84	0,00	0,00	0,00	0,00	102,74
SCHEDA Nr. 9										
0/1	VINCOLATO	560,91	0,00	0,00	0,00	0,00	0,00	0,00	0,00	560,91
	158/0 SERVIZI PULIZIA BENI IMMOBILI - NON RICORRENTE	0,00	0,00	0,00	0,00	0,00	0,00	0,00	0,00	0,00
TOTALE SCHEDA Nr. 9		560,91	0,00	0,00	0,00	0,00	0,00	0,00	0,00	560,91

ESERCIZIO FINANZIARIO 2025  
**ELENCO ANALITICO (per Capitolo) DELLE RISORSE VINCOLATE NEL RISULTATO DI AMMINISTRAZIONE(\*)**  
 Bilancio Consuntivo (Rendiconto)

(Allegato a/2) Risultato di Amministrazione - Quote Vincolate (per capitolo)

COMUNE DI PIEVE TESINO

31/03/2026

ENTRATA Capitolo - Descrizione	SPESA Capitolo - Descrizione	Risorse Vincolate nel risultato di amministrazione al 1/1/2025	Risorse Vincolate Applicate al Bilancio dell'esercizio 2025	Entrate Vincolate accertate nell'esercizio 2025	Impegni eser. 2025 finanziati da Entrate Vincolate accertate nell'esercizio o da quote Vincolate del Risultato di amministrazione	Fondo Pluriennale Vincolato al 31/12/2025 finanziato da Entrate Vincolate accertate nell'esercizio o da quote Vincolate del Risultato di amministrazione	Cancellazione di Residui Attivi o eliminazione del vincolo su quote del Risultato di amministrazione (+) e cancellazione di Residui Passivi finanziati da Risorse Vincolate (-) (gestione dei residui)	Cancellazione nell'esercizio 2025 di Impegni finanziati dal Fondo Pluriennale Vincolato dopo l'approvazione del rendiconto dell'esercizio 2024 non rimpuniti nell'esercizio 2025	Risorse Vincolate nel Bilancio al 31/12/2025	Risorse Vincolate nel Risultato di Amministrazione al 31/12/2025
		(a)	(b)	(c)	(d)	(e)	(f)	(g)	(h) = (b)+(c) -(d)-(e)+(g)	(i) = (a)+(c) -(d)-(e)-(f)+(g)
<b>VINCOLI DERIVANTI DA TRASFERIMENTI</b>										
SCHEDA Nr. 10										
0/1	VINCOLATO	37.467,87	0,00	0,00	0,00	0,00	0,00	0,00	0,00	37.467,87
206/0	TRASFERIMENTI CORRENTI DA PRESIDENZA DEL CONSIGLIO DEI MINISTRI	0,00	0,00	0,00	0,00	0,00	13.472,12	0,00	0,00	-13.472,12
208/0	TRASFERIMENTI DA AUT. LOCALI - FONDI MINISTERO PER ATT. ECONOMICHE (ANNUALITA'21-22)	0,00	0,00	0,00	0,00	0,00	13.472,12	0,00	0,00	-13.472,12
	1233/5 SPESE PER UTENZE EDIFICIO POLIFUNZIONALE - BIBLIOTECA - FIN. AVANZO VINC. MAGGIORI COSTI EN. PAT. NON RIC.	0,00	0,00	0,00	0,00	0,00	0,00	0,00	0,00	0,00
	2556/0 TRASFERIMENTI CORRENTI AD ALTRE IMPRESE (ANNUALITA'21-22)	0,00	0,00	0,00	0,00	0,00	0,00	0,00	0,00	0,00
	2686/2 RESTITUZIONE ALL.P.A.T. SURPLUS FINALE - AGEVOLAZIONI TARI - FONDO DI CUI ALL'ARTICOLO 106 DL 19/05/2020 N. 34 E RISTORI SPECIFICI SPESA CERTIFICAZIONI COVID-19 -NON RIC.	0,00	62,50	0,00	62,50	0,00	0,00	0,00	0,00	-62,50
TOTALE SCHEDA Nr. 10		37.467,87	62,50	0,00	62,50	0,00	26.944,24	0,00	0,00	16.461,13

ESERCIZIO FINANZIARIO 2025  
**ELENCO ANALITICO (per Capitolo) DELLE RISORSE VINCOLATE NEL RISULTATO DI AMMINISTRAZIONE(\*)**  
 Bilancio Consuntivo (Rendiconto)

(Allegato a/2) Risultato di Amministrazione - Quote Vincolate (per capitolo)

COMUNE DI PIEVE TESINO

31/03/2026

ENTRATA Capitolo - Descrizione	SPESA Capitolo - Descrizione	Risorse Vincolate nel risultato di amministrazione al 1/1/2025	Risorse Vincolate Applicate al Bilancio dell'esercizio 2025	Entrate Vincolate accertate nell'esercizio 2025	Impegni eser. 2025 finanziati da Entrate Vincolate accertate nell'esercizio o da quote Vincolate del Risultato di amministrazione	Fondo Pluriennale Vincolato al 31/12/2025 finanziato da Entrate Vincolate accertate nell'esercizio o da quote Vincolate del Risultato di amministrazione	Cancellazione di Residui Attivi o eliminazione del vincolo su quote del Risultato di amministrazione (*) e cancellazione di Residui Passivi finanziati da Risorse Vincolate (-) (gestione dei residui)	Cancellazione nell'esercizio 2025 di Impegni finanziati dal Fondo Pluriennale Vincolato dopo l'approvazione del rendiconto dell'esercizio 2024 non reimputati nell'esercizio 2025	Risorse Vincolate nel Bilancio al 31/12/2025	Risorse Vincolate nel Risultato di Amministrazione al 31/12/2025
		(a)	(b)	(c)	(d)	(e)	(f)	(g)	(h) = (b)+(c) -(d)-(e)+(g)	(i) = (a)+(c) -(d)-(e)-(f)+(g)
<b>VINCOLI DERIVANTI DA TRASFERIMENTI</b>										
<b>SCHEDA Nr. 16</b>										
1920/17 CONTRIBUTI PROV.VI - PER MESSA IN SICUREZZA STRADA MALENE -FONDO RIS. LP 36/93 ART 11 CS		0,00	0,00	0,00	0,00	0,00	0,00	0,00	0,00	0,00
	3772/2 LAVORI DI MESSA IN SICUREZZA DI UN TRATTO STRADA VAL MALENE 22	0,00	0,00	0,00	0,00	0,00	0,00	0,00	0,00	0,00
<b>TOTALE SCHEDA Nr. 16</b>		<b>0,00</b>	<b>0,00</b>	<b>0,00</b>	<b>0,00</b>	<b>0,00</b>	<b>0,00</b>	<b>0,00</b>	<b>0,00</b>	<b>0,00</b>
<b>SCHEDA Nr. 19</b>										
1920/5 CONTRIBUTI P.A.T. -RECUPERO PAESAGGISTICO LOC. FORCELLA-		49.459,64	0,00	0,00	0,00	0,00	0,00	0,00	0,00	49.459,64
	3170/0 FONDO SPECIALE PER LA MONTAGNA	0,00	0,00	0,00	0,00	0,00	0,00	0,00	0,00	0,00
<b>TOTALE SCHEDA Nr. 19</b>		<b>49.459,64</b>	<b>0,00</b>	<b>0,00</b>	<b>0,00</b>	<b>0,00</b>	<b>0,00</b>	<b>0,00</b>	<b>0,00</b>	<b>49.459,64</b>

ESERCIZIO FINANZIARIO 2025  
**ELENCO ANALITICO (per Capitolo) DELLE RISORSE VINCOLATE NEL RISULTATO DI AMMINISTRAZIONE(\*)**  
 Bilancio Consuntivo (Rendiconto)

(Allegato a/2) Risultato di Amministrazione - Quote Vincolate (per capitolo)

COMUNE DI PIEVE TESINO

31/03/2026

ENTRATA Capitolo - Descrizione	SPESA Capitolo - Descrizione	Risorse Vincolate nel risultato di amministrazione al 1/1/2025	Risorse Vincolate Applicate al Bilancio dell'esercizio 2025	Entrate Vincolate accertate nell'esercizio 2025	Impegni eser. 2025 finanziati da Entrate Vincolate accertate nell'esercizio o da quote Vincolate del Risultato di amministrazione	Fondo Pluriennale Vincolato al 31/12/2025 finanziato da Entrate Vincolate accertate nell'esercizio o da quote Vincolate del Risultato di amministrazione	Cancellazione di Residui Attivi o eliminazione del vincolo su quote del Risultato di amministrazione (*) e cancellazione di Residui Passivi finanziati da Risorse Vincolate (-) (gestione dei residui)	Cancellazione nell'esercizio 2025 di Impegni finanziati dal Fondo Pluriennale Vincolato dopo l'approvazione del rendiconto dell'esercizio 2024 non reimputati nell'esercizio 2025	Risorse Vincolate nel Bilancio al 31/12/2025	Risorse Vincolate nel Risultato di Amministrazione al 31/12/2025
		(a)	(b)	(c)	(d)	(e)	(f)	(g)	(h) = (b)+(c) -(d)-(e)+(g)	(i) = (a)+(c) -(d)-(e)-(f)+(g)
<b>VINCOLI DERIVANTI DA TRASFERIMENTI</b>										
<b>SCHEDA Nr. 21</b>										
1924/1 FONDI opere indivisibili PNRR-CUP D67B22000060007-MISS.1- COMP.3- INVESTIM.2.1- LINEA B- "ATTIVITA' DEI BORGHI-PROGETTI DI RIGENERAZIONE BORGHI"-progetto: PIEVE TESINO BORGHO D'EUROPA		0,00	0,00	9.921,75	0,00	0,00	0,00	0,00	9.921,75	9.921,75
	3374/101 PNRR - CUP D67B22000060007- MISS1- COMP.3-INV. 2.1-LINEA B "ATTIVITA' DEI BORGHI-PROGETTI DI RIGENERAZIONE BORGHI"-Progetto: PIEVE TESINO BORGHO D'EUROPA - FIN.FONDO OPERE INDIFF.	0,00	0,00	0,00	9.921,75	0,00	0,00	0,00	-9.921,75	-9.921,75
<b>TOTALE SCHEDA Nr. 21</b>		<b>0,00</b>	<b>0,00</b>	<b>9.921,75</b>	<b>9.921,75</b>	<b>0,00</b>	<b>0,00</b>	<b>0,00</b>	<b>0,00</b>	<b>0,00</b>

ESERCIZIO FINANZIARIO 2025  
**ELENCO ANALITICO (per Capitolo) DELLE RISORSE VINCOLATE NEL RISULTATO DI AMMINISTRAZIONE(\*)**  
 Bilancio Consuntivo (Rendiconto)

(Allegato a/2) Risultato di Amministrazione - Quote Vincolate (per capitolo)

COMUNE DI PIEVE TESINO

31/03/2025

ENTRATA Capitolo - Descrizione	SPESA Capitolo - Descrizione	Risorse Vincolate nel risultato di amministrazione al 1/1/2025	Risorse Vincolate Applicate al Bilancio dell'esercizio 2025	Entrate Vincolate accertate nell'esercizio 2025	Impegni eser. 2025 finanziati da Entrate Vincolate accertate nell'esercizio o da quote Vincolate del Risultato di amministrazione	Fondo Pluriennale Vincolato al 31/12/2025 finanziato da Entrate Vincolate accertate nell'esercizio o da quote Vincolate del Risultato di amministrazione	Cancellazione di Residui Attivi o eliminazione del vincolo su quote del Risultato di amministrazione (*) e cancellazione di Residui Passivi finanziati da Risorse Vincolate (-) (gestione dei residui)	Cancellazione nell'esercizio 2025 di Impegni finanziati dal Fondo Pluriennale Vincolato dopo l'approvazione del rendiconto dell'esercizio 2024 non rimpuntati nell'esercizio 2025	Risorse Vincolate nel Bilancio al 31/12/2025	Risorse Vincolate nel Risultato di Amministrazione al 31/12/2025
		(a)	(b)	(c)	(d)	(e)	(f)	(g)	(h) = (b)+(c) -(d)-(e)+(g)	(i) = (a)+(c) -(d)-(e)-(f)+(g)
<b>VINCOLI DERIVANTI DA TRASFERIMENTI</b>										
SCHEDA Nr. 22										
1926/0 FONDI PNRR-CUP D67B22000060007-MISS-1-COMP.3- INVESTIM.2.1- LINEA B- "ATTRATTIVITA' DEI BORGHI-PROGETTI DI RIGENERAZIONE BORGHI"-Progetto PIEVE TESINO BORGO D'EUROPA -Fondo next generation EU		0,00	0,00	736.532,17	0,00	0,00	0,00	0,00	736.532,17	736.532,17
3374/1 PNRR - CUP D67B22000060007- MISS1-COMP.3-INV. 2.1-LINEA B "ATTIVITA' DEI BORGHI-PROGETTI DI RIGENERAZIONE BORGHI"-Progetto: PIEVE TESINO BORGO D'EUROPA		0,00	0,00	0,00	678.035,51	0,00	0,00	0,00	-678.035,51	-678.035,51
3374/2 PNRR - CUP D67B22000060007- MISS1-COMP.3-INV. 2.1-LINEA B Progetto: PIEVE TESINO BORGO D'EUROPA-Intervento 1 - Unità nella diversità		0,00	0,00	0,00	5.450,40	0,00	0,00	0,00	-5.450,40	-5.450,40
3374/3 PNRR - CUP D67B22000060007- MISS1-COMP.3-INV. 2.1-LINEA B Progetto: PIEVE TESINO BORGO D'EUROPA-Intervento 3 - un'Europa a portata di bambino		0,00	0,00	0,00	526,86	0,00	0,00	0,00	-526,86	-526,86
3374/4 PNRR - CUP D67B22000060007- MISS1-COMP.3-INV. 2.1-LINEA B Progetto: PIEVE TESINO BORGO D'EUROPA-Intervento 4. A passaggio nel borgo, in sicurezza		0,00	0,00	0,00	0,00	0,00	0,00	0,00	0,00	0,00
3374/8 PNRR - CUP D67B22000060007- MISS1-COMP.3-INV. 2.1-LINEA B Progetto: PIEVE TESINO BORGO D'EUROPA-Intervento 8 - "Giornata della cura"		0,00	0,00	0,00	7.348,60	0,00	0,00	0,00	-7.348,60	-7.348,60

Pagina 9 di 11

ESERCIZIO FINANZIARIO 2025  
**ELENCO ANALITICO (per Capitolo) DELLE RISORSE VINCOLATE NEL RISULTATO DI AMMINISTRAZIONE(\*)**  
 Bilancio Consuntivo (Rendiconto)

(Allegato a/2) Risultato di Amministrazione - Quote Vincolate (per capitolo)

COMUNE DI PIEVE TESINO

31/03/2025

ENTRATA Capitolo - Descrizione	SPESA Capitolo - Descrizione	Risorse Vincolate nel risultato di amministrazione al 1/1/2025	Risorse Vincolate Applicate al Bilancio dell'esercizio 2025	Entrate Vincolate accertate nell'esercizio 2025	Impegni eser. 2025 finanziati da Entrate Vincolate accertate nell'esercizio o da quote Vincolate del Risultato di amministrazione	Fondo Pluriennale Vincolato al 31/12/2025 finanziato da Entrate Vincolate accertate nell'esercizio o da quote Vincolate del Risultato di amministrazione	Cancellazione di Residui Attivi o eliminazione del vincolo su quote del Risultato di amministrazione (*) e cancellazione di Residui Passivi finanziati da Risorse Vincolate (-) (gestione dei residui)	Cancellazione nell'esercizio 2025 di Impegni finanziati dal Fondo Pluriennale Vincolato dopo l'approvazione del rendiconto dell'esercizio 2024 non rimpuntati nell'esercizio 2025	Risorse Vincolate nel Bilancio al 31/12/2025	Risorse Vincolate nel Risultato di Amministrazione al 31/12/2025
		(a)	(b)	(c)	(d)	(e)	(f)	(g)	(h) = (b)+(c) -(d)-(e)+(g)	(i) = (a)+(c) -(d)-(e)-(f)+(g)
<b>VINCOLI DERIVANTI DA TRASFERIMENTI</b>										
SCHEDA Nr. 22										
3374/9 PNRR - CUP D67B22000060007- MISS1-COMP.3-INV. 2.1-LINEA B Progetto: PIEVE TESINO BORGO D'EUROPA-Intervento 9 - conoscere per raccontare		0,00	0,00	0,00	3.250,06	0,00	0,00	0,00	-3.250,06	-3.250,06
3374/10 PNRR - CUP D67B22000060007- MISS1-COMP.3-INV. 2.1-LINEA B Progetto: PIEVE TESINO BORGO D'EUROPA-Intervento 10 - Dall'Europa a Pieve Tesino, in viaggio con l'arte		0,00	0,00	0,00	6.923,09	0,00	0,00	0,00	-6.923,09	-6.923,09
3374/13 PNRR - CUP D67B22000060007- MISS1-COMP.3-INV. 2.1-LINEA B Progetto: PIEVE TESINO BORGO D'EUROPA-Intervento 13 - Workshop. La rigenerazione territoriale a base culturale		0,00	0,00	0,00	12.969,42	0,00	0,00	0,00	-12.969,42	-12.969,42
3374/14 PNRR - CUP D67B22000060007- MISS1-COMP.3-INV. 2.1-LINEA B Progetto: PIEVE TESINO BORGO D'EUROPA-Intervento 14- Da Pieve Tesino all'Europa: un borgo digitale		0,00	0,00	0,00	11.048,32	0,00	0,00	0,00	-11.048,32	-11.048,32
3374/15 PNRR - CUP D67B22000060007- MISS1-COMP.3-INV. 2.1-LINEA B Progetto: PIEVE TESINO BORGO D'EUROPA-Intervento 15- Audience development dell'Europa a Pieve Tesino		0,00	0,00	0,00	10.980,00	0,00	0,00	0,00	-10.980,00	-10.980,00
<b>TOTALE SCHEDA Nr. 22</b>		<b>0,00</b>	<b>0,00</b>	<b>736.532,17</b>	<b>736.532,17</b>	<b>0,00</b>	<b>0,00</b>	<b>0,00</b>	<b>0,00</b>	<b>0,00</b>
<b>TOTALE VINCOLI DERIVANTI DA TRASFERIMENTI (i2)</b>		<b>87.591,16</b>	<b>62,50</b>	<b>746.464,78</b>	<b>746.527,28</b>	<b>0,00</b>	<b>26.944,24</b>	<b>0,00</b>	<b>0,00</b>	<b>60.584,42</b>
<b>TOTALE RISORSE VINCOLATE (i1+i2+i3+i4+i5)</b>		<b>226.160,10</b>	<b>34.826,34</b>	<b>808.694,81</b>	<b>822.323,74</b>	<b>0,00</b>	<b>26.944,24</b>	<b>0,00</b>	<b>21.397,41</b>	<b>185.786,93</b>

Pagina 10 di 11

ESERCIZIO FINANZIARIO 2025  
**ELENCO ANALITICO (per Capitolo) DELLE RISORSE VINCOLATE NEL RISULTATO DI AMMINISTRAZIONE(\*)**  
 Bilancio Consuntivo (Rendiconto)

(Allegato a/2) Risultato di Amministrazione - Quote Vincolate (per capitolo)

COMUNE DI PIEVE TESINO

31/03/2026

Totale Quote Accantonate riguardanti le Risorse Vincolate da LEGGE (m/1)	0,00	0,00
Totale Quote Accantonate riguardanti le Risorse Vincolate da TRASFERIMENTI (m/2)	0,00	0,00
Totale Quote Accantonate riguardanti le Risorse Vincolate da FINANZIAMENTI (m/3)	0,00	0,00
Totale Quote Accantonate riguardanti le Risorse Vincolate dall'ENTE (m/4)	0,00	0,00
Totale Quote Accantonate riguardanti le Risorse Vincolate da ALTRO (m/5)	0,00	0,00
<b>Totale Quote Accantonate riguardanti le Risorse Vincolate (m=m/1+m/2+m/3+m/4+m/5)</b>	<b>0,00</b>	<b>0,00</b>
Totale Risorse Vincolate da LEGGE al netto di quelle che sono state oggetto di Accantonamenti (n1=i/1-m/1)	21.397,41	125.202,51
Totale Risorse Vincolate da TRASFERIMENTI al netto di quelle che sono state oggetto di Accantonamenti (n2=i/2-m/2)	0,00	60.584,42
Totale Risorse Vincolate da FINANZIAMENTI al netto di quelle che sono state oggetto di Accantonamenti (n3=i/3-m/3)	0,00	0,00
Totale Risorse Vincolate dall'ENTE al netto di quelle che sono state oggetto di Accantonamenti (n4=i/4-m/4)	0,00	0,00
Totale Risorse Vincolate da ALTRO al netto di quelle che sono state oggetto di Accantonamenti (n5=i/5-m/5)	0,00	0,00
<b>Totale Risorse Vincolate al netto di quelle che sono state oggetto di Accantonamenti (n=i-m)</b>	<b>21.397,41</b>	<b>185.786,93</b>

ESERCIZIO FINANZIARIO 2025

**ELENCO ANALITICO (PER CAPITOLO) DELLE RISORSE DESTINATE AGLI INVESTIMENTI NEL  
RISULTATO DI AMMINISTRAZIONE (\*)**

Bilancio Consuntivo (Rendiconto)

Data di stampa : 31/03/2026

ESERCIZIO FINANZIARIO 2025 (Allegato a/3) Risultato di Amministrazione - Quote Destinate (per capitolo)  
**ELENCO ANALITICO (PER CAPITOLO) DELLE RISORSE DESTINATE AGLI INVESTIMENTI NEL RISULTATO DI AMMINISTRAZIONE (\*)**  
Bilancio Consuntivo (Rendiconto)

COMUNE DI PIEVE TESINO

31/03/2026

ENTRATA Capitolo - Descrizione	SPESE Capitolo - Descrizione	Risorse Destinate agli Investimenti al 1/1/2025	Entrate Destinate agli Investimenti accertate nell'esercizio 2025	Impegni eser. 2025 finanziati da Entrate Destinate accertate nell'esercizio o da quote Destinate del Risultato di amministrazione	Fondo Pluriennale Vincolato al 31/12/2025 finanziato da Entrate Destinate accertate nell'esercizio o da quote Destinate del Risultato di Amministrazione	Cancelazione di Residui Attivi costituiti da risorse destinate o eliminazione della destinazione su quote del Risultato di Amm.ne (*) e cancelazione di Residui Passivi finanziati da Risorse Destinate (+) (gestione dei residui)	Risorse Destinate agli Investimenti al 31/12/2025
		(a)	(b)	(c)	(d)	(e)	(f) = (a)+(b)-(c)-(d)-(e)
<b>AVANZO DESTINATO AGLI INVESTIMENTI</b>							
<b>SCHEDA Nr. 4</b>							
02 FINANZIAMENTO INVESTIMENTI		24.549,07	0,00	0,00	0,00	0,00	24.549,07
17041 ALIENAZIONE DI TERRENI		0,00	400,00	0,00	0,00	0,00	400,00
	31023 MANUTENZIONE STRAORDINARIA- EX MIRAMONTI - STUDI FATTIBILITA'	0,00	0,00	0,00	0,00	0,00	0,00
<b>TOTALE SCHEDA Nr. 4</b>		<b>24.549,07</b>	<b>400,00</b>	<b>0,00</b>	<b>0,00</b>	<b>0,00</b>	<b>24.949,07</b>
<b>TOTALE AVANZO DESTINATO AGLI INVESTIMENTI</b>		<b>24.549,07</b>	<b>400,00</b>	<b>0,00</b>	<b>0,00</b>	<b>0,00</b>	<b>24.949,07</b>
<b>TOTALE RISORSE DESTINATE AGLI INVESTIMENTI (f)</b>		<b>24.549,07</b>	<b>400,00</b>	<b>0,00</b>	<b>0,00</b>	<b>0,00</b>	<b>24.949,07</b>

Totale Quote Accantonate nel Risultato di Amministrazione riguardanti le Risorse Destinate agli Investimenti (g)	0,00
Totale Risorse Destinate nel Risultato di amministrazione al netto di quelle che sono state oggetto di Accantonamenti (h=f-g)	24.949,07

## Risultato di gestione

### Gestione della competenza e FPV

Il conto del bilancio, quale sintesi contabile dell'intera attività finanziaria, si chiude con un risultato di avanzo o disavanzo, originato dal risultato ottenuto dalle gestioni di competenza e residui. La somma dei due importi fornisce il valore totale del risultato mentre l'analisi disaggregata offre maggiori informazioni su come l'ente, in concreto, abbia finanziato il fabbisogno di spesa del singolo esercizio. Il criterio di attribuzione del singolo impegno nell'esercizio in cui la spesa diventerà esigibile, ottenuto con l'applicazione della tecnica del fondo pluriennale vincolato, altera in modo artificiale il risultato della competenza perché riduce l'importo degli impegni conservati nell'esercizio. Questo difetto viene corretto considerando il FPV in spesa "come impegnato".



#### Entrate correnti (Accertamenti comp.)

Tributi (Tit.1/E)	(+)	522.284,69
Trasferimenti correnti (Tit.2/E)	(+)	288.338,62
Extratributarie (Tit.3/E)	(+)	1.238.367,92
Entr. correnti che finanziano investimenti	(-)	86.224,09
Risorse ordinarie		<b>1.962.767,14</b>
FPV per uscite correnti (FPV/E)	(+)	32.193,16
Avanzo applicato a bilancio corrente	(+)	43.544,82
Entrate C/capitale per uscite correnti	(+)	0,00
Accensione prestiti per uscite correnti	(+)	0,00
Var. attività finanziarie (VF1 negativo)	(+)	0,00
Risorse straordinarie		<b>75.737,98</b>
<b>Totale</b>		<b>2.038.505,12</b>

#### Uscite correnti (Impegni comp.)

Spese correnti (Tit.1/U)	(+)	1.780.142,48
Sp. correnti assimilabili a investimenti	(-)	0,00
Rimborso di prestiti (Tit.4/U)	(+)	71.505,83
Impieghi ordinari		<b>1.851.648,31</b>
FPV uscite correnti (FPV/U)	(+)	42.693,91
Disavanzo applicato a bilancio corrente	(+)	0,00
Fondo anticipazione liquidità (FAL)	(+)	0,00
Investimenti assimilabili a uscite correnti	(+)	0,00
Impieghi straordinari		<b>42.693,91</b>
<b>Totale</b>		<b>1.894.342,22</b>

#### Entrate investimenti (Accertamenti comp.)

Entrate in C/capitale (Tit.4/E)	(+)	1.748.147,43
Entrate C/capitale per uscite correnti	(-)	0,00
Risorse ordinarie		<b>1.748.147,43</b>
FPV entrata per investimenti (FPV/E)	(+)	378.111,56
Avanzo a finanziamento investimenti	(+)	50.000,00
Entrate correnti che finanziano invest.	(+)	86.224,09
Riduzioni di attività finanziarie (Tit.5/E)	(+)	0,00
Attività finanz. assimilabili a mov. fondi	(-)	0,00
Entrate per accensione di prestiti (Tit6/E)	(+)	0,00
Accensione prestiti per uscite correnti	(-)	0,00
Var. attività finanziarie (VF1 positivo)	(+)	0,00
Risorse straordinarie		<b>514.335,65</b>
<b>Totale</b>		<b>2.262.483,08</b>

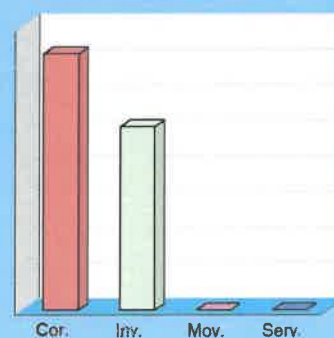
#### Uscite investimenti (Impegni comp.)

Spese in conto capitale (Tit.2/U)	(+)	2.088.694,43
Investimenti assimilabili a usc. correnti	(-)	0,00
Impieghi ordinari		<b>2.088.694,43</b>
FPV uscite investimenti (FPV/U)	(+)	70.696,63
Sp. correnti assimilabili a investimenti	(+)	0,00
Incremento di attività finanziarie	(+)	0,00
Attività finanz. assimilabili a mov. fondi	(-)	0,00
Impieghi straordinari		<b>70.696,63</b>
<b>Totale</b>		<b>2.159.391,06</b>

#### Risultato della gestione (competenza)

Denominazione	Accertamenti	Impegni	Risultato
Corrente	(+) 2.038.505,12	1.894.342,22	144.162,90
Investimenti	(+) 2.262.483,08	2.159.391,06	103.092,02
Movimento fondi	(+) 0,00	0,00	0,00
<b>Parziale</b>	<b>4.300.988,20</b>	<b>4.053.733,28</b>	<b>247.254,92</b>
Servizi conto terzi	(+) 445.864,60	445.864,60	0,00
<b>Totale</b>	<b>4.746.852,80</b>	<b>4.499.597,88</b>	<b>247.254,92</b>

#### Risultati comp.



## Risultato di cassa

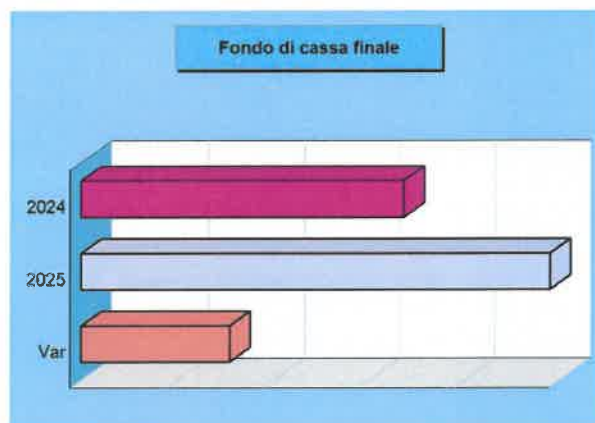
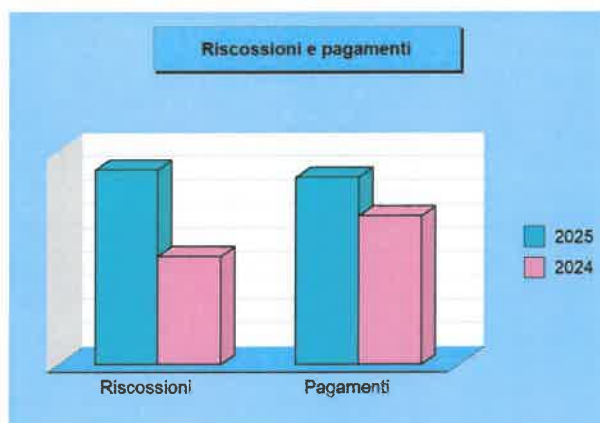
### Previsioni di cassa e operazioni di tesoreria

La previsione e la registrazione dei movimenti di cassa riguarda solo il primo dei tre anni della programmazione di bilancio ed abbraccia sia la gestione di competenza che quella dei residui (situazione di credito e debito ereditate dall'anno precedente). Nel corso dell'esercizio le previsioni si sono tradotte in movimenti effettivi con la conseguente emissione, da parte dell'ente, delle reversali d'incasso (entrate) e dei mandati di pagamento (uscite). Il tesoriere, a fronte di queste autorizzazioni ad incassare ed a pagare, ha operato i movimenti di cassa con i conseguenti accrediti ed addebiti in conto. Il saldo finale di queste operazioni, sommato alla consistenza iniziale del fondo cassa, determina l'ammontare complessivo della giacenza di tesoreria (fondo finale di cassa).



### Situazione di cassa 2025 e tendenza in atto

Denominazione		2024	2025	Variazione
Fondo di cassa iniziale	(+)	1.187.365,80	335.507,83	-851.857,97
Riscossioni	(+)	2.269.587,80	<b>4.087.539,27</b>	1.817.951,47
Pagamenti	(-)	3.121.445,65	<b>3.933.811,07</b>	812.365,42
	Situazione contabile di cassa	335.507,95	489.236,03	153.728,08
Pagamenti per azioni esecutive non regolarizzate al 31.12	(-)	0,00	0,00	0,00
	Fondo di cassa finale	335.507,95	<b>489.236,03</b>	153.728,08



### Entrate (movimenti di cassa 2025)

Denominazione		Previsioni	Riscossioni
Tributi	(+)	566.387,30	534.867,57
Trasferimenti	(+)	490.322,30	292.702,11
Extratributarie	(+)	1.769.039,13	1.329.456,91
Entrate C/capitale	(+)	3.116.463,45	1.495.840,32
Riduzioni finanziarie	(+)	0,00	0,00
Accensione prestiti	(+)	0,00	0,00
Anticipazioni	(+)	0,00	0,00
Entrate C/terzi	(+)	1.575.134,05	434.672,36
	Parziale	7.517.346,23	4.087.539,27
FPV entrata (FPV/E)	(+)	-	-
Avanzo applicato	(+)	-	-
Fondo iniz. di cassa	(+)	335.507,83	335.507,83
	Totale	7.852.854,06	<b>4.423.047,10</b>

### Uscite (movimenti di cassa 2025)

Denominazione		Previsioni	Pagamenti
Spese correnti	(+)	2.512.660,03	1.628.224,52
Spese C/capitale	(+)	2.905.842,79	1.797.451,02
Incr. att. finanziarie	(+)	0,00	0,00
Rimborso prestiti	(+)	71.515,00	71.505,83
Chiusura anticipaz.	(+)	0,00	0,00
Uscite C/terzi	(+)	1.624.525,70	436.629,70
	Parziale	7.114.543,52	3.933.811,07
Disavanzo applicato	(+)	-	-
	Totale	7.114.543,52	<b>3.933.811,07</b>

**Considerazioni e valutazioni**

L'avanzo di cassa di €. 489.236,03 (di cui fondi vincolati per €. 93.818,60) è stato determinato dal fondo di cassa al 01/01/2025 di €. 335.507,83, da riscossioni effettuate in corso dell'esercizio 2025 per €. 4.423.047,10 - di cui residui attivi per €. 1.581.088,59 e da pagamenti effettuati nel corso del 2025 per €. 3.933.811,07 - di cui residui passivi per €. 719.323,47.

L'elenco delle movimentazioni effettuate nel corso dell'esercizio sui capitoli di entrata e di spesa riguardanti l'anticipazione, evidenziando l'utilizzo medio e l'utilizzo massimo dell'anticipazione nel corso dell'anno, nel caso in cui il conto del bilancio, in deroga al principio generale dell'integrità, espone il saldo al 31 dicembre dell'anticipazione attivata al netto dei relativi rimborsi. Le anticipazioni di cassa erogate dal Tesoriere dell'Ente ai sensi dell'art. 3, comma 17, della legge 350/2003, non costituiscono debito dell'ente, in quanto destinate a fronteggiare temporanee esigenze di liquidità dell'ente e destinate ad essere chiuse entro l'esercizio.

Pertanto, alla data del 31 dicembre di ciascun esercizio, l'ammontare delle entrate accertate e riscosse derivanti da anticipazione deve corrispondere all'ammontare delle spese impegnate e pagate per la chiusura delle stesse.

Opera anche per il 2024 l'articolo 1, comma 555, della Legge 27 dicembre 2019, n. 160, che prevede l'aumento del limite massimo di ricorso all'anticipazione di tesoreria da parte degli enti locali, portando da tre (limite previsto dall'articolo 2, comma 3-bis, del D.L. n. 4/2014) a cinque dodicesimi delle entrate correnti accertate nel penultimo esercizio precedente, al fine di agevolare il rispetto dei tempi di pagamento nelle transazioni commerciali.

Durante l'esercizio 2025 l'Ente non è ricorso ad anticipazioni di cassa



# **SITUAZIONE CONTABILE A RENDICONTO**

## Gestione delle entrate di competenza

### Dalla previsione all'accertamento e incasso

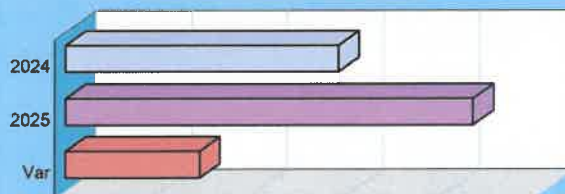
L'ammontare complessivo della spesa impiegata nelle diverse missioni e programmi dipende dalla disponibilità effettiva di risorse che, nella contabilità pubblica come per altro anche in quella privata, si traducono poi in interventi di parte corrente o in investimenti a medio o lungo termine. Partendo da questa constatazione, i prospetti successivi indicano l'ammontare delle risorse complessivamente previste nell'esercizio appena chiuso (stanziamenti definitivi) mostrando, inoltre, quante di queste entrate si sono tradotte in effettive disponibilità utilizzabili per la copertura della spesa corrente o di quella in conto capitale (accertamenti) o per l'attivazione dei concreti movimenti di cassa (riscossioni) e quale, infine, sia stata la loro composizione contabile.



### Rendiconto 2025 e tendenza in atto (accert. comp.)

Accertamenti	2024	2025
Tributi (+)	544.702,43	522.284,69
Trasferim. correnti (+)	301.536,76	288.338,62
Extratributarie (+)	920.316,97	1.238.367,92
Entrate C/capitale (+)	650.395,07	1.748.147,43
Riduzioni finanziarie (+)	0,00	0,00
Accensione prestiti (+)	0,00	0,00
Anticipazioni (+)	0,00	0,00
Entrate C/terzi (+)	428.975,38	445.864,60
<b>Totale</b>	<b>2.845.926,61</b>	<b>4.243.003,26</b>

### Andamento accertamenti competenza

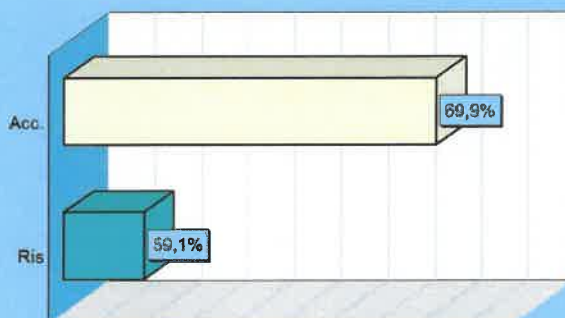


### Stato accertam. e grado riscossione (accert. comp.)

Competenza	Accertamenti	Riscossioni
	4.243.003,26	2.506.450,68

Composizione	% Accertato	% Riscosso
Tributi	101,4%	98,9%
Trasferim. correnti	97,4%	44,8%
Extratributarie	92,4%	74,5%
Entrate C/capitale	88,0%	28,8%
Riduzioni finanziarie	-	-
Accensione prestiti	-	-
Anticipazioni	-	-
Entrate C/terzi	29,1%	97,5%
<b>Totale</b>	<b>69,9%</b>	<b>59,1%</b>

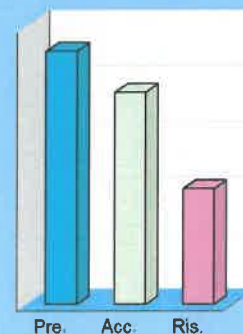
### Accertamento e riscossione %



### Movimenti contabili (competenza 2025)

Denominazione	Previsioni finali	Accertamenti	Riscossioni
Tributi (+)	515.250,00	522.284,69	516.717,13
Trasferimenti correnti (+)	296.007,43	288.338,62	129.204,15
Extratributarie (+)	1.340.705,78	1.238.367,92	923.172,08
Entrate C/capitale (+)	1.985.812,62	1.748.147,43	502.720,73
Riduzioni finanziarie (+)	0,00	0,00	0,00
Accensione prestiti (+)	0,00	0,00	0,00
Anticipazioni (+)	400.000,00	0,00	0,00
Parziale	4.537.775,83	3.797.138,66	2.071.814,09
Entrate C/terzi (+)	1.530.000,00	445.864,60	434.636,59
<b>Totale</b>	<b>6.067.775,83</b>	<b>4.243.003,26</b>	<b>2.506.450,68</b>

### Movimenti



## Gestione delle uscite di competenza

### Dalla previsione all'impegno e pagamento

Le uscite sono costituite da spese correnti, investimenti, rimborso di prestiti e servizi per conto terzi. L'ammontare dei mezzi effettivamente spendibili dipende dal volume di entrate che sono state realmente reperite. L'ente pubblico utilizza le risorse seguendo un preciso iter procedurale. Si parte dalle previsioni di spesa, dove l'amministrazione programma gli interventi riportandoli nel bilancio; si prosegue, poi, con l'impegno delle somme esigibili o meno nell'anno e la conseguente formazione dei debiti verso terzi; si termina, infine, con il pagamento dei debiti maturati. I prospetti indicano l'ammontare delle risorse previste mostrando quante di queste si sono poi tradotte in effettive spese correnti o in C/capitale (impegni) ed in concreti movimenti di cassa (pagamenti).



### Rendiconto 2025 e tendenza in atto (impegni comp.)

Impegni		2024	2025
Spese correnti (+)		1.703.728,85	1.780.142,48
Spese C/capitale (+)		975.755,37	2.088.694,43
Incr. att. finanziarie (+)		0,00	0,00
Rimborso prestiti (+)		70.722,21	71.505,83
Chiusura anticipaz. (+)		0,00	0,00
Uscite C/terzi (+)		428.975,38	445.864,60
<b>Totale</b>		<b>3.179.181,81</b>	<b>4.386.207,34</b>

### Andamento Impegni competenza

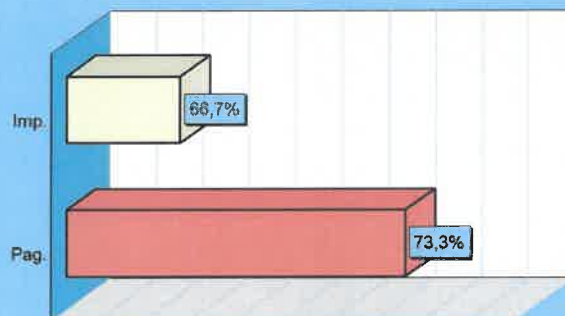


### Stato di impegno e grado di pagamento (imp. comp.)

Competenza	Impegni	Pagamenti
	4.386.207,34	3.214.487,60

Composizione	% Impegnato	% Pagato
Spese correnti	82,0%	73,6%
Spese C/capitale	87,0%	67,3%
Incr. att. finanziarie	-	-
Rimborso prestiti	100,0%	100,0%
Chiusura anticipaz.	-	-
Uscite C/terzi	29,1%	96,1%
<b>Totale</b>	<b>66,7%</b>	<b>73,3%</b>

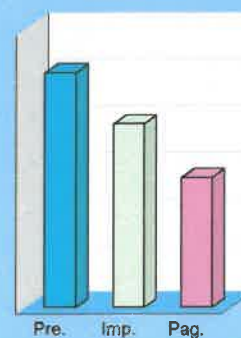
### Impegni e pagamenti %



### Movimenti contabili (competenza 2025)

Denominazione		Previsioni finali	Impegni	Pagamenti
Spese correnti (+)		2.169.962,10	1.780.142,48	1.309.775,35
Spese C/capitale (+)		2.400.148,27	2.088.694,43	1.404.783,60
Incr. att. finanziarie (+)		0,00	0,00	0,00
Rimborso prestiti (+)		71.515,00	71.505,83	71.505,83
Chiusura anticipaz. (+)		400.000,00	0,00	0,00
<b>Parziale</b>		<b>5.041.625,37</b>	<b>3.940.342,74</b>	<b>2.786.064,78</b>
Uscite C/terzi (+)		1.530.000,00	445.864,60	428.422,82
<b>Totale</b>		<b>6.571.625,37</b>	<b>4.386.207,34</b>	<b>3.214.487,60</b>

### Movimenti



## Finanziamento del bilancio corrente

### Risorse e impieghi per il funzionamento

Come ogni altra entità economica destinata ad erogare servizi, anche l'ente locale sostiene dei costi, sia fissi che variabili, per fare funzionare la struttura. Il fabbisogno richiesto dal funzionamento dell'apparato, come gli oneri per il personale (stipendi, contributi), l'acquisto di beni di consumo (cancelleria, ricambi), le prestazioni di servizi (luce, gas, telefono), unitamente al rimborso di prestiti, hanno sempre bisogno di adeguati finanziamenti. I mezzi destinati a tale scopo hanno una natura ordinaria, come i tributi, i contributi in C/gestione, le entrate extra tributarie. Altre fonti, come l'avanzo applicato per il finanziamento della spesa corrente o il fondo pluriennale stanziato in entrata (FPV/E), essendo risorse già acquisite in esercizi precedenti, hanno invece natura straordinaria.

### Rendiconto suddiviso nelle componenti

Il fabbisogno di spesa corrente deve essere sempre fronteggiato con pari risorse di entrata. Ma utilizzare le disponibilità per far funzionare la macchina operativa è cosa ben diversa dal destinare quelle stesse risorse al versante delle opere pubbliche: variano finalità e vincoli. La tabella divide la situazione di rendiconto nelle diverse componenti separando le risorse destinate alla gestione (bilancio corrente), le spese in C/capitale (investimenti) e le operazioni finanziarie (fondi e C/terzi).

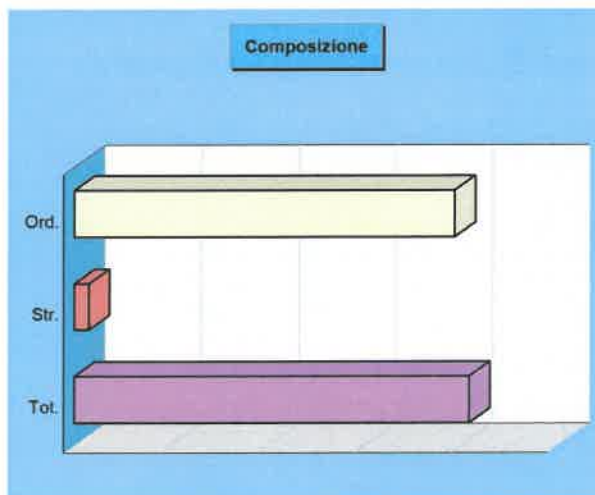


### Competenza 2025

Bilancio	Accertamenti	Impegni
Corrente	2.038.505,12	1.894.342,22
Investimenti	2.262.483,08	2.159.391,06
Movimento fondi	0,00	0,00
Servizi conto terzi	445.864,60	445.864,60
<b>Totale</b>	<b>4.746.852,80</b>	<b>4.499.597,88</b>


### Modalità di Finanziamento bilancio corrente 2025

Accertamenti		2025
Tributi	(+)	522.284,69
Trasferimenti correnti	(+)	288.338,62
Extratributarie	(+)	1.238.367,92
Entr. corr. che finanziano investimenti	(-)	86.224,09
<b>Risorse ordinarie</b>		<b>1.962.767,14</b>
FPV per uscite correnti (FPV/E)	(+)	32.193,16
Avanzo a finanziamento bil. corrente	(+)	43.544,82
Entrate C/capitale per uscite correnti	(+)	0,00
Accensione di prestiti per uscite correnti	(+)	0,00
Var. attività finanziarie (VF1 negativo)	(+)	0,00
<b>Risorse straordinarie</b>		<b>75.737,98</b>
<b>Totale</b>		<b>2.038.505,12</b>



### Stato di finanziamento bilancio corrente 2025

Entrate		Previsione	Accertamenti	Scostamento
Tributi	(+)	515.250,00	522.284,69	-7.034,69
Trasferimenti correnti	(+)	296.007,43	288.338,62	7.668,81
Extratributarie	(+)	1.340.705,78	1.238.367,92	102.337,86
Entrate correnti per investimenti	(-)	86.224,09	86.224,09	0,00
<b>Risorse ordinarie</b>		<b>2.065.739,12</b>	<b>1.962.767,14</b>	<b>102.971,98</b>
FPV per uscite correnti (FPV/E)	(+)	32.193,16	32.193,16	0,00
Avanzo a finanziam. bil. corrente	(+)	43.544,82	43.544,82	0,00
Entrate C/capitale per usc. correnti	(+)	100.000,00	0,00	100.000,00
Accensione prestiti per usc. correnti	(+)	0,00	0,00	0,00
Var. attività finanz. (VF1 negativo)	(+)	0,00	0,00	0,00
<b>Risorse straordinarie</b>		<b>175.737,98</b>	<b>75.737,98</b>	<b>100.000,00</b>
<b>Totale</b>		<b>2.241.477,10</b>	<b>2.038.505,12</b>	<b>202.971,98</b>



## Finanziamento del bilancio investimenti

### Risorse e impieghi per gli investimenti

L'ente, oltre che a garantire il regolare funzionamento della struttura, può destinare le proprie entrate per acquisire o migliorare le dotazioni infrastrutturali. In questo modo si viene ad assicurare un livello di mezzi strumentali tali da garantire l'erogazione di servizi di buona qualità. Le risorse di parte investimento possono essere gratuite, come i contributi in conto capitale, le alienazioni di beni, il risparmio corrente, oppure onerosa, come il ricorso al credito. In quest'ultimo caso, il rimborso del mutuo inciderà sul bilancio corrente fino alla sua completa restituzione. Le fonti di entrata possono avere sia natura ordinaria che straordinaria, come le risorse che provengono da esercizi precedenti. È questo il caso dell'avanzo e del fondo pluriennale (FPV/E).



### Consuntivo e componenti elementari

Diversamente dalla parte corrente, il budget destinato alle infrastrutture richiede il preventivo finanziamento di tutta la spesa. La componente per gli investimenti, però, è molto influenzata dalla disponibilità di risorse concesse da altri enti pubblici nella forma di contributi in C/capitale. La tabella divide la situazione di rendiconto nelle diverse componenti separando le risorse destinate alla gestione (bilancio corrente), le spese in C/capitale (investimenti) e le operazioni finanziarie (fondi e C/terzi).

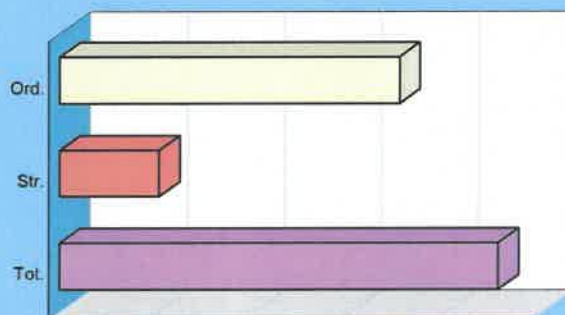
### Competenza 2025

Bilancio	Accertamenti	Impegni
Corrente	2.038.505,12	1.894.342,22
<b>Investimenti</b>	<b>2.262.483,08</b>	<b>2.159.391,06</b>
Movimento fondi	0,00	0,00
Servizi conto terzi	445.864,60	445.864,60
<b>Totale</b>	<b>4.746.852,80</b>	<b>4.499.597,88</b>

### Modalità di Finanziamento bilancio investimenti 2025

Accertamenti	2025
Entrate in C/capitale (+)	1.748.147,43
Entrate C/capitale per spese correnti (-)	0,00
<b>Risorse ordinarie</b>	<b>1.748.147,43</b>
FPV entrata per investimenti (FPV/E) (+)	378.111,56
Avanzo a finanziamento investimenti (+)	50.000,00
Entrate correnti che finanziano inv. (+)	86.224,09
Riduzioni di attività finanziarie (+)	0,00
Attività finanz. assimilabili a mov. fondi (-)	0,00
Accensione prestiti (+)	0,00
Accensione prestiti per spese correnti (-)	0,00
Var. attività finanziarie (VF1 positivo) (+)	0,00
<b>Risorse straordinarie</b>	<b>514.335,65</b>
<b>Totale</b>	<b>2.262.483,08</b>


### Composizione



### Stato di finanziamento bilancio investimenti 2025

Entrate	Previsione	Accertamenti	Scostamento
Entrate in C/capitale (+)	1.985.812,62	1.748.147,43	237.665,19
Entrate C/capitale spese correnti (-)	100.000,00	0,00	100.000,00
<b>Risorse ordinarie</b>	<b>1.885.812,62</b>	<b>1.748.147,43</b>	<b>137.665,19</b>
FPV entrata per investim. (FPV/E) (+)	378.111,56	378.111,56	0,00
Avanzo a finanziamento invest. (+)	50.000,00	50.000,00	0,00
Entrate correnti che finanz. inv. (+)	86.224,09	86.224,09	0,00
Riduzioni di attività finanziarie (+)	0,00	0,00	0,00
Attività fin. assimil. a mov. fondi (-)	0,00	0,00	0,00
Accensione prestiti (+)	0,00	0,00	0,00
Acc. prestiti per spese correnti (-)	0,00	0,00	0,00
Var. attività finanz. (VF1 positivo) (+)	0,00	0,00	0,00
<b>Risorse straordinarie</b>	<b>514.335,65</b>	<b>514.335,65</b>	<b>0,00</b>
<b>Totale</b>	<b>2.400.148,27</b>	<b>2.262.483,08</b>	<b>137.665,19</b>



### Situazione



## Ricorso al FPV e all'avanzo di esercizi precedenti

### Origine delle risorse attivate

L'equilibrio complessivo di rendiconto (competenza), con il conseguente finanziamento del fabbisogno di spesa, è il risultato dalla corrispondenza tra il totale delle entrate, comprensive del fondo pluriennale vincolato (FPV/E) e dell'avanzo di amministrazione applicato, contrapposto al totale delle uscite, comprensive degli stanziamenti relativi al fondo pluriennale vincolato (FPV/U) unito all'eventuale disavanzo applicato per il ripiano di deficit pregressi. Il completo finanziamento di questo fabbisogno, pertanto, può essere stato ottenuto con le sole risorse attivate nell'esercizio (competenza) oppure ricorrendo anche a fonti di entrata già accertate in esercizi precedenti, come il citato avanzo e il fondo pluriennale stanziato in entrata. I successivi prospetti individuano le due componenti.




### Esercizio di origine dei finanziamenti di bilancio

Bilancio	Accertamenti 2025	Acc. precedenti
Corrente	1.962.767,14	75.737,98
Investimenti	1.834.371,52	428.111,56
Movimento fondi	0,00	-
Servizi conto terzi	445.864,60	-
<b>Totale</b>	<b>4.243.003,26</b>	<b>503.849,54</b>


### Bilancio corrente - Origine del finanziamento

Entrate	Accertam. 2025	Accertam. prec.	Totale
Tributi (+)	522.284,69	-	522.284,69
Trasferimenti correnti (+)	288.338,62	-	288.338,62
Extratributarie (+)	1.238.367,92	-	1.238.367,92
Entrate correnti per investimenti (-)	86.224,09	-	86.224,09
<b>Risorse ordinarie</b>	<b>1.962.767,14</b>	<b>0,00</b>	<b>1.962.767,14</b>
FPV uscite correnti (FPV/E) (+)	-	32.193,16	32.193,16
Avanzo a finanziam. bil. corrente (+)	-	43.544,82	43.544,82
Entrate C/capitale per sp. correnti (+)	0,00	-	0,00
Accensione prestiti per sp. corr. (+)	0,00	-	0,00
Var. attività finanz. (VF1 negativo) (+)	0,00	-	0,00
<b>Risorse straordinarie</b>	<b>0,00</b>	<b>75.737,98</b>	<b>75.737,98</b>
<b>Totale</b>	<b>1.962.767,14</b>	<b>75.737,98</b>	<b>2.038.505,12</b>



### Bilancio investimenti - Origine del finanziamento


Entrate	Accertam. 2025	Accertam. prec.	Totale
Entrate in C/capitale (+)	1.748.147,43	-	1.748.147,43
Entrate C/capitale per sp. correnti (-)	0,00	-	0,00
<b>Risorse ordinarie</b>	<b>1.748.147,43</b>	<b>0,00</b>	<b>1.748.147,43</b>
FPV entrata per investim. (FPV/E) (+)	-	378.111,56	378.111,56
Avanzo a finanziam. investimenti (+)	-	50.000,00	50.000,00
Entrate corr. che finanziano inv. (+)	86.224,09	-	86.224,09
Riduzioni di attività finanziarie (+)	0,00	-	0,00
Attività fin. assimilab. a mov. fondi (-)	0,00	-	0,00
Accensione prestiti (+)	0,00	-	0,00
Accensione prestiti per sp. corr. (-)	0,00	-	0,00
Var. attività finanz. (VF1 positivo) (+)	0,00	-	0,00
<b>Risorse straordinarie</b>	<b>86.224,09</b>	<b>428.111,56</b>	<b>514.335,65</b>
<b>Totale</b>	<b>1.834.371,52</b>	<b>428.111,56</b>	<b>2.262.483,08</b>



## Formazione di nuovi residui


### Criterio di esigibilità e formazione dei residui

Le previsioni di entrata tendono a tradursi in altrettanti accertamenti che, se non incassati nello stesso esercizio, si trasformano a rendiconto in nuovi residui attivi, e quindi in posizioni creditorie verso terzi. Anche le previsioni di uscita tendono a trasformarsi in impegni di spesa con i successivi pagamenti. È importante notare che il grado d'impegno della spesa è spesso influenzato dal criterio di imputazione adottato dalla contabilità armonizzata che privilegia il momento dell'esigibilità in luogo dell'esercizio di nascita del procedimento. La spesa finanziata nell'esercizio, pertanto, in virtù di questo principio, potrebbe trovare imputazione in anni successivi a quello di formazione. In questo caso, è stanziato in spesa pari quota del fondo pluriennale (FPV/U).




### Formazione di nuovi residui attivi (competenza 2025)

Denominazione		Accertamenti	Riscossioni	Residui attivi
Tributi	(+)	522.284,69	516.717,13	5.567,56
Trasferimenti correnti	(+)	288.338,62	129.204,15	159.134,47
Extratributarie	(+)	1.238.367,92	923.172,08	315.195,84
Entrate C/capitale	(+)	1.748.147,43	502.720,73	1.245.426,70
Riduzioni finanziarie	(+)	0,00	0,00	0,00
Accensione prestiti	(+)	0,00	0,00	0,00
Anticipazioni	(+)	0,00	0,00	0,00
	Parziale	3.797.138,66	2.071.814,09	1.725.324,57
Entrate C/terzi	(+)	445.864,60	434.636,59	11.228,01
	Totale	<b>4.243.003,26</b>	<b>2.506.450,68</b>	<b>1.736.552,58</b>



### Formazione di nuovi residui passivi (competenza 2025)

Denominazione		Impegni	Pagamenti	Residui passivi
Spese correnti	(+)	1.780.142,48	1.309.775,35	470.367,13
Spese C/capitale	(+)	2.088.694,43	1.404.783,60	683.910,83
Incr. att. finanziarie	(+)	0,00	0,00	0,00
Rimborso prestiti	(+)	71.505,83	71.505,83	0,00
Chiusura anticipaz.	(+)	0,00	0,00	0,00
	Parziale	3.940.342,74	2.786.064,78	1.154.277,96
Uscite C/terzi	(+)	445.864,60	428.422,82	17.441,78
	Totale	<b>4.386.207,34</b>	<b>3.214.487,60</b>	<b>1.171.719,74</b>



### Residui attivi competenza e tendenza in atto

Denominazione		2024	2025
Tributi	(+)		5.567,56
Trasferi. correnti	(+)		159.134,47
Extratributarie	(+)		315.195,84
Entrate C/capitale	(+)		1.245.426,70
Riduzioni finanziarie	(+)		0,00
Accensione prestiti	(+)		0,00
Anticipazioni	(+)		0,00
	Parziale		1.725.324,57
Entrate C/terzi	(+)		11.228,01
	Totale	<b>1.172.620,68</b>	<b>1.736.552,58</b>

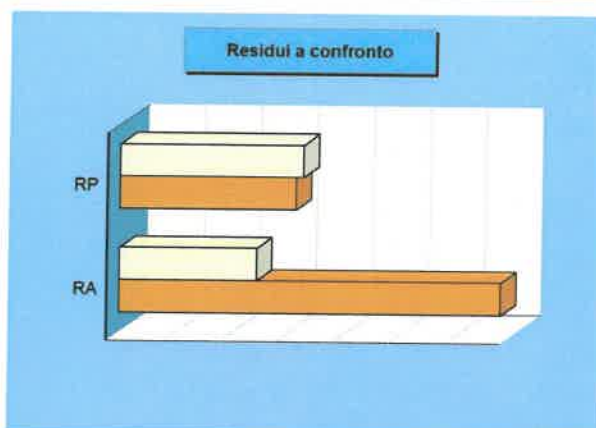
### Residui passivi competenza e tendenza in atto

Denominazione		2024	2025
Spese correnti	(+)		470.367,13
Spese C/capitale	(+)		683.910,83
Incr. att. finanziarie	(+)		0,00
Rimborso prestiti	(+)		0,00
Chiusura anticipaz.	(+)		0,00
	Parziale		1.154.277,96
Uscite C/terzi	(+)		17.441,78
	Totale	<b>751.480,41</b>	<b>1.171.719,74</b>

## Smaltimento di residui precedenti

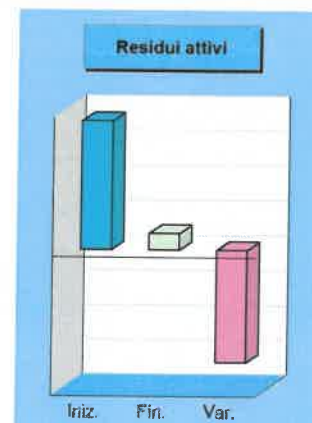
### Velocità di incasso o pagamento e solvibilità

La conservazione nel tempo di una posizione creditoria o debitoria riconducibile ad esercizi precedenti è un'attività prettamente contabile che verifica il grado di attendibilità e di solvibilità della singola posizione pregressa. Si tratta di elementi che, se non monitorati e non seguiti da un adeguato accantonamento del FCDE in spesa, possono produrre effetti negativi sulla solidità del bilancio. La velocità di incasso dei residui attivi, infatti, influenza la giacenza di cassa mentre la presenza di crediti deteriorati riduce il grado di liquidità dell'attivo patrimoniale. La consistenza iniziale dei residui si riduce, nel tempo, in seguito alla riscossione del credito o al pagamento del debito, oppure, ed è una condizione meno favorevole per l'ente, per lo stralcio dell'originaria posizione creditoria.



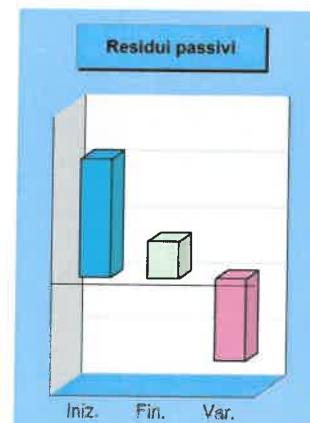
### Smaltimento vecchi residui attivi (residui 2024 e precedenti)

Denominazione		Residui iniziali	Residui finali	di cui Riscossi
Tributi	(+)	51.137,30	32.893,86	18.150,44
Trasferimenti correnti	(+)	194.314,87	3.872,67	163.497,96
Extratributarie	(+)	428.333,35	18.752,95	406.284,83
Entrate C/capitale	(+)	1.130.650,83	141.133,22	993.119,59
Riduzioni finanziarie	(+)	0,00	0,00	0,00
Accensione prestiti	(+)	0,00	0,00	0,00
Anticipazioni	(+)	0,00	0,00	0,00
Parziale		1.804.436,35	196.652,70	1.581.052,82
Entrate C/terzi	(+)	45.134,05	45.098,28	35,77
<b>Totale</b>		<b>1.849.570,40</b>	<b>241.750,98</b>	<b>1.581.088,59</b>



### Smaltimento vecchi residui passivi (residui 2024 e precedenti)

Denominazione		Residui iniziali	Residui finali	di cui Pagati
Spese correnti	(+)	391.641,04	54.234,04	318.449,17
Spese C/capitale	(+)	576.391,15	183.723,73	392.667,42
Incr. att. finanziarie	(+)	0,00	0,00	0,00
Rimborso prestiti	(+)	0,00	0,00	0,00
Chiusura anticipaz.	(+)	0,00	0,00	0,00
Parziale		968.032,19	237.957,77	711.116,59
Uscite C/terzi	(+)	94.525,70	86.318,82	8.206,88
<b>Totale</b>		<b>1.062.557,89</b>	<b>324.276,59</b>	<b>719.323,47</b>



### Residui attivi C/Residui e tendenza in atto

Denominazione		2024	2025
Tributi	(+)		32.893,86
Trasferim. correnti	(+)		3.872,67
Extratributarie	(+)		18.752,95
Entrate C/capitale	(+)		141.133,22
Riduzioni finanziarie	(+)		0,00
Accensione prestiti	(+)		0,00
Anticipazioni	(+)		0,00
Parziale			196.652,70
Entrate C/terzi	(+)		45.098,28
<b>Totale</b>		<b>676.949,72</b>	<b>241.750,98</b>

### Residui passivi C/Residui e tendenza in atto

Denominazione		2024	2025
Spese correnti	(+)		54.234,04
Spese C/capitale	(+)		183.723,73
Incr. att. finanziarie	(+)		0,00
Rimborso prestiti	(+)		0,00
Chiusura anticipaz.	(+)		0,00
Parziale			237.957,77
Uscite C/terzi	(+)		86.318,82
<b>Totale</b>		<b>311.077,48</b>	<b>324.276,59</b>

## Scostamento dalle previsioni iniziali

### Pianificazione ed evoluzione degli eventi

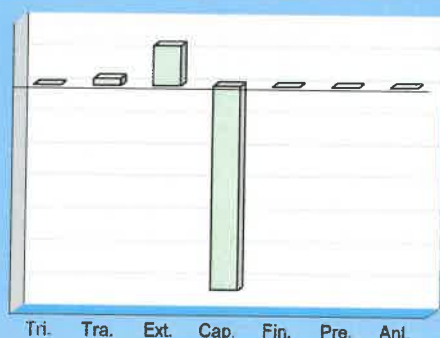
La programmazione iniziale, con lo stanziamento delle risorse in bilancio, può subire degli adeguamenti in corso d'opera per effetto delle mutate esigenze, della maggiore disponibilità di informazioni e per l'adeguamento alle modifiche legislative intervenute. Tutti gli anni considerati nel bilancio possono essere oggetto di modifica. In particolare, le variazioni degli accantonamenti al fondo pluriennale vincolato dovute all'applicazione del principio di esigibilità devono essere effettuate con riferimento agli stanziamenti relativi all'intero triennio, e questo, al fine di garantire l'equivalenza tra l'importo degli stanziamenti di spesa riguardanti il fondo pluriennale vincolato (FPV/U) e il fondo pluriennale vincolato iscritto in entrata (FPV/E). Il prospetto mostra la situazione della sola competenza.



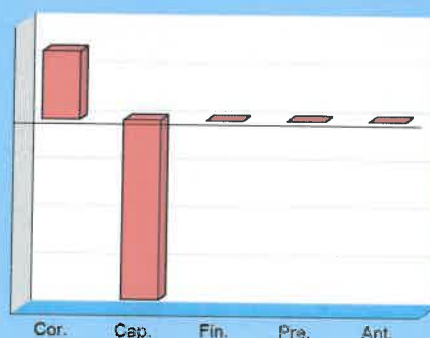
### Aggiornamento in corso d'esercizio delle previsioni di Entrata (competenza 2025)

Previsioni		Iniziali	Finali	Scostamento	% Variazione
Tributi	(+)	515.250,00	515.250,00	0,00	-
Trasferimenti	(+)	254.834,95	296.007,43	41.172,48	16,16%
Extratributarie	(+)	1.094.892,00	1.340.705,78	245.813,78	22,45%
Entrate C/capitale	(+)	3.245.187,95	1.985.812,62	-1.259.375,33	-38,81%
Riduzioni finanziarie	(+)	0,00	0,00	0,00	-
Accensione prestiti	(+)	0,00	0,00	0,00	-
Anticipazioni	(+)	400.000,00	400.000,00	0,00	-
	Parziale	5.510.164,90	4.537.775,83	-972.389,07	
Entrate C/terzi	(+)	1.530.000,00	1.530.000,00	0,00	
	Totale	<b>7.040.164,90</b>	<b>6.067.775,83</b>	<b>-972.389,07</b>	

Scostamento delle previsioni di entrata



Scostamento delle previsioni di uscita



### Aggiornamento in corso d'esercizio delle previsioni di Uscita (competenza 2025)

Previsioni		Iniziali	Finali	Scostamento	% Variazione
Spese correnti	(+)	1.887.237,86	2.169.962,10	282.724,24	14,98%
Spese C/capitale	(+)	3.151.412,04	2.400.148,27	-751.263,77	-23,84%
Incr. att. finanziarie	(+)	0,00	0,00	0,00	-
Rimborso prestiti	(+)	71.515,00	71.515,00	0,00	-
Chiusura anticipazioni	(+)	400.000,00	400.000,00	0,00	-
	Parziale	5.510.164,90	5.041.625,37	-468.539,53	
Uscite C/terzi	(+)	1.530.000,00	1.530.000,00	0,00	
	Totale	<b>7.040.164,90</b>	<b>6.571.625,37</b>	<b>-468.539,53</b>	

**Considerazioni e valutazioni**

In merito alla persistenza di residui con anzianità superiore ai cinque anni e di maggiore consistenza si ritiene opportuno precisare quanto segue:

- tra i residui attivi si rilevano le somme riferite ai tributi – Maggiorazione Tares anno 2013 per € 31,67;
- € 929,00 per depositi cauzionali in rif. alla concessione del diritto di pesca nelle acque pubbliche e concessione idroelettrica, ancora in essere.
- Quota INPS del TFR relativa a dipendenti cessati – residuo 2019 per €. 1.065,54;

le principali poste a residuo passivo:

- euro 148.321,59 (2006) +5.025,47 (2010) =153.347,06 si tratta dell'importo di una fattura della ditta IRES il cui credito è stato ceduto alla Cassa Rurale di Aldeno, ma non ancora richiesta a pagamento in quanto la procedura risulta sospesa;
- depositi cauzionali diversi: es. 2015 € 1.493,30; es.: 2016 €. 1.200,00; es. 2017 €. 898,30; es. 2018 €. 839,86; 2019 €. 1000;
- importi da restituire su richiesta per versamenti tares non dovuta: anno 2017 €. 147,89; anno 2018 €. 621,49; anno 2019 €. 8911,81, anno 2020 €. 5.028,58.

Residui	esercizi precedenti	2021	2022	2023	2024	2025	Totale
Attiviti Titolo 1	8.351,70		4.415,32		20.126,84	5.567,56	38.461,42
Attiviti Titolo 2			3.558,67		314,00	159.134,47	163.007,14
Attiviti Titolo 3	1.606,16		5.955,78	2.528,13	8.662,88	315.195,84	333.948,79
Attiviti Titolo 4	526,38		4.946,96	26.969,47	108.690,41	1.245.426,70	1.386.559,92
Attiviti Titolo 5							-
Attiviti Titolo 6							-
Attiviti Titolo 7							-
Attiviti Titolo 9	1.994,54		40.437,29		2.666,45	11.228,01	56.326,29
<b>TOTALE ATTIVI</b>	<b>12.478,78</b>	<b>-</b>	<b>59.314,02</b>	<b>29.497,60</b>	<b>140.460,58</b>	<b>1.736.552,58</b>	<b>1.978.303,56</b>
Passivi Titolo 1			6.039,05	6.977,24	41.217,75	470.367,13	524.601,17
Passivi Titolo 2	154.399,82	2.844,26	522,16	11.090,74	14.866,75	683.910,83	867.634,56
Passivi Titolo 3							-
Passivi Titolo 4							-
Passivi Titolo 5							-
Passivi Titolo 7	20.141,23	5.829,92	42.784,02	5.408,18	12.155,47	17.441,78	103.760,60
<b>TOTALE PASSIVI</b>	<b>174.541,05</b>	<b>8.674,18</b>	<b>49.345,23</b>	<b>23.476,16</b>	<b>68.239,97</b>	<b>1.171.719,74</b>	<b>1.495.996,33</b>

Successivamente all'approvazione del bilancio di previsione per l'esercizio 2025/2027, delibera Cons. Com. n. 28 dd 19/12/2024, sono stati effettuati i seguenti prelievi dal fondo di riserva, variazioni di cassa e variazioni di bilancio:

**DELIBERE DI GIUNTA COMUNALE**

n. 17 dd. 25/02/2025	primo adeguamento dello stanziamento dei residui presunti e relative variazione delle dotazioni di cassa nonché adeguamento della cassa derivante dalla 1 <sup>a</sup> variazione di bilancio 2025
n. 30 dd. 05/03/2025	2 <sup>a</sup> Variazione al Documento Unico di Programmazione (DUP) 2025/2027, al Bilancio di previsione 2025/2027 e al bilancio di cassa 2025 – 1 <sup>a</sup> VARIAZIONE URGENTE-
n. 34 dd. 13/03/2025	primo prelevamento dal fondo di riserva ordinario esercizi 2025-2026-2027, fondo riserva di cassa 2025 e aggiornamento atto di indirizzo 2025-2026-2027
n. 49 dd. 19/03/2025	Esame ed approvazione di una modifica alla deliberazione nr. 1 di data 15/01/2025 avente ad oggetto: "Individuazione degli atti amministrativi gestionali devoluti alla competenza del responsabile della struttura e dei responsabili dei servizi per gli esercizi finanziari 2025-2027".
n. 76 dd. 30/04/2025	2 <sup>a</sup> variazione di cassa - bilancio esercizio 2025
n. 109 d d .	3 <sup>a</sup> variazione di cassa - bilancio esercizio 2025

16/06/2025	
n. 118 dd 16/06/2025	secondo prelevamento dal fondo di riserva ordinario, fondo riserva di cassa 2025 e aggiornamento atto di indirizzo 2025
n. 144 dd 28/07/2025	4^ variazione di cassa - bilancio esercizio 2025
n. 198 dd 22/09/2025	terzo prelevamento dal fondo di riserva ordinario, fondo riserva di cassa 2025 e aggiornamento atto di indirizzo 2025
n. 207 dd 29/09/2025	Quarto prelevamento dal fondo di riserva ordinario, fondo riserva di cassa 2025 e aggiornamento atto di indirizzo 2025
n. 208 dd 29/09/2025	6^ variazione al Documento Unico di Programmazione (DUP) 2025/2027, al Bilancio di previsione 2025/2027 e al bilancio di cassa 2025 – VARIAZIONE URGENTE
n. 228 dd 28/10/2025	5^ variazione di cassa - bilancio esercizio 2025
n. 240 dd 07/11/2025	quinto prelevamento dal fondo di riserva ordinario, fondo riserva di cassa 2025 e aggiornamento atto di indirizzo 2025
n. 275 dd 09/12/2025	6^ variazione di cassa - bilancio esercizio 2025
n. 298 dd 15/12/2025	sesto prelevamento dal fondo di riserva ordinario, fondo riserva di cassa 2025 e aggiornamento atto di indirizzo 2025
n. 320 dd 29/12/2025	settimo prelevamento dal fondo di riserva ordinario, fondo riserva di cassa 2025 e aggiornamento atto di indirizzo 2025

**DELIBERE DEL CONSIGLIO COMUNALE**

n. 2 dd. 12/03/2025	1^ Variazione al Documento Unico di Programmazione (DUP) 2025/2027 e al Bilancio di previsione 2025/2027
n. 7 dd. 17/04/2025	ratifica deliberazione della Giunta Comunale n. 30 dd. 05/03/2025 ad oggetto: "2^ Variazione al Documento Unico di Programmazione (DUP) 2025/2027 e al Bilancio di previsione 2025/2027 e al bilancio di cassa 2025 – urgente."
n. 8 dd. 17/04/2025	3^ Variazione al Documento Unico di Programmazione (DUP) 2025/2027 e al Bilancio di previsione 2025/2027
n. 14 dd. 13/06/2025	Articoli 175 e 193 D.Lgs. 18 agosto 2000 - controllo della salvaguardia degli equilibri di bilancio e 4^ Variazione di assestamento generale del Documento Unico di Programmazione e Bilancio di previsione finanziario 2025-2027
n. 29 dd. 24/07/2025	5^ Variazione al Documento Unico di Programmazione (DUP) 2025/2027 e al Bilancio di previsione 2025/2027
n. 33 dd 28/10/2025	ratifica deliberazione della Giunta Comunale n. 208 dd. 29/09/2025 ad oggetto: "6^ Variazione al Documento Unico di Programmazione (DUP) 2025/2027 e al Bilancio di previsione 2025/2027 e al bilancio di cassa 2025 – variazione urgente."
n. 34 dd 28/10/2025	7^ Variazione al Documento Unico di Programmazione (DUP) 2025/2027 e al Bilancio di previsione 2025/2027
n. 40 dd 27/11/2025	8^ Variazione al Documento Unico di Programmazione (DUP) 2025/2027 e al Bilancio di previsione 2025/2027

**DETERMINAZIONI DEL RESPONSABILE DEL SERVIZIO FINANZIARIO**

n. 107 d d . 04/09/20 25	Piano Nazionale di ripresa e Resilienza (PNRR) – Missione 1- Componente 3- Cultura 4.0 (M1C3)-Misura 2. Realizzazione del primo lotto funzionale per il recupero di “villa Daziaro” da adibire a sede della Fondazione, laboratorio artistico per l’incisoria e la stampa, hub per le micro-attività economiche e le imprese locali e altri spazi ad uso foresteria c.c. di Pieve Tesino.
n. 147 dd 17/11/20 25	Piano Nazionale di ripresa e Resilienza (PNRR) – Missione 1- Componente 3- Cultura 4.0 (M1C3)-Misura 2. Realizzazione del primo lotto funzionale per il recupero di “villa Daziaro” da adibire a sede della Fondazione, laboratorio artistico per l’incisoria e la stampa, hub per le micro-attività economiche e le imprese locali e altri spazi ad uso foresteria c.c. di Pieve Tesino. Variazione esigibilità spese a bilancio 2025/2027

## Comento

### ELENCO DELLE PARTECIPAZIONI POSSEDUTE CON L'INDICAZIONE DELLA RELATIVA QUOTA PERCENTUALE

Denominazione sociale	Capitale sociale	Quota di partecipazione	Risultato di esercizio anno 2020	Risultato di esercizio anno 2021	Risultato di esercizio anno 2022	Risultato di esercizio anno 2023	Risultato di esercizio anno 2024
Consorzio dei Comuni Trentini soc. Coop.	10.137,00	0,54%	522.342	601.289	634.870	943.728	1.364.258
Funvie Lagorai Spa	9.375.497,00	0,0238%	-51.792	97.288	169.422	-30.024	30.926
Dolomiti Energia Holding Spa	411.496.169,00	0,00025%	53.001,000	45.298,000	48.337.000	28.640.000	71.962.000
A.C.S.M. Spa	600.000,00	0,91833%	1.932.269	3.046.971	4.684.804	2.837.143	6.629.568
Costabrunella Srl (**)	100.000,00	26,76%	485.335	1.607.715	-154.249(*)	224.823	1.058.935
Azienda per il Turismo Valsugana soc. coop.	52.000,00	1,96%	39.812	79.327	2.960	3.663	3.596
Trentino Riscossioni Spa	1.000.000,00	0,0072%	405.244	93.685	267.962	338.184	683.772
Trentino Digitale Spa (ex Informatica Trentina Spa)	3.500.000,00	0,0035%	988.853	1.085.552	587.235	956.484	685.462
Centro di Servizi condivisi	120.000,00	Detenuta tramite Informatica Trentina Spa e Trentino Riscossioni Spa					

(\*\*) a garanzia del finanziamento concesso a Costabrunella srl per la realizzazione di una centrale idroelettrica sul torrente

Tolvà è stata rilasciata dal Comune di Pieve Tesino una fideiussione dell'importo di euro 184.644,00.

Non sono mai pervenute richieste di escussione nei confronti del Comune di Pieve Tesino

#### ESITI VERIFICA DEI CREDITI E DEBITI AL 31/12/2025

La verifica dei crediti e debiti reciproci al 31/12/2025 con le Società Partecipate: Funiwie Lagorai Spa, Dolomiti Energia Holding Spa, A.C.S.M. Spa, Trentino Digitale Spa, Azienda per il Turismo Soc. Coop., Consorzio dei Comuni Trentini Soc. Cooperativa, Costabrunella Srl, Trentino Riscossioni Spa, ha avuto esito positivo e non sono state riscontrate discordanze tra i saldi contabili evidenziati e le scritture contabili del Comune.

La situazione risulta in dettaglio la seguente:

A.C.S.M. Spa	Crediti del comune al 31.12.2025 - € 0,00 Debiti del Comune al 31.12.2025 - € 0,00
Azienda per il Turismo Valsugana soc. coop	Crediti del comune al 31.12.2025 - € 0,00 Debiti del Comune al 31.12.2025 - € 3.035,72
Consorzio dei Comuni Trentini soc. coop.	Crediti del comune al 31.12.2025 - € 0,00 Debiti del Comune al 31.12.2025 - € 102,00
Costabrunella srl	Crediti del comune al 31.12.2025 - € 56.719,75 Debiti del Comune al 31.12.2025 - € 0,00
Dolomiti Energia Holding	Crediti del comune al 31.12.2025 - € 0,00 Debiti del Comune al 31.12.2025 - € 819,84*
Funiwie Lagorai Spa	Crediti del comune al 31.12.2025 - € 0,00 Debiti del Comune al 31.12.2025 - € 0,00
Trentino Digitale Spa	Crediti del comune al 31.12.2025 - € 0,00 Debiti del Comune al 31.12.2025 - € 878,40
Trentino Riscossioni Spa	Crediti del comune al 31.12.2025 - € 297,84

	Debiti del Comune al 31.12.2025 - € 13,54
Fondazione Daziario	Crediti del comune al 31.12.2025 - € 0,00
	Debiti del Comune al 31.12.2025 - € 0,00

\* alla data del 08/04/2026 non risulta trasmesso da parte di Dolomiti Energia Holding il prospetto dei crediti e debiti reciproci. In data 31/03/2026 Dolomiti Energia Holding ha anticipato informalmente il prospetto che corrisponde con i nostri archivi.

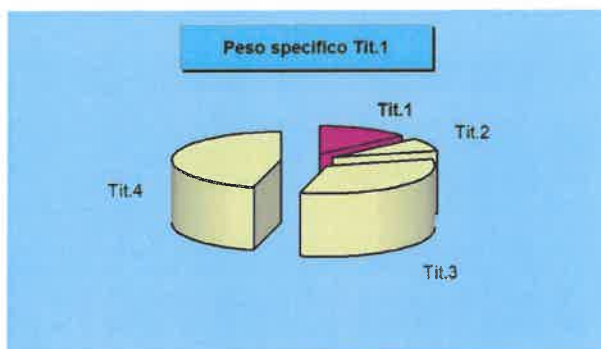


# **GESTIONE DELLE ENTRATE PER TIPOLOGIA**

## Entrate tributarie

### Federalismo fiscale e fiscalità centralizzata

Il comune può intervenire con scelte di politica tributaria nel campo applicativo di taluni tributi, come l'imposta unica comunale (IUC) - con l'imposta municipale propria (IMU), la tassa sui rifiuti (TARI) e il tributo sui servizi indivisibili (TASI) - l'addizionale sull'IRPEF e l'imposta sulla pubblicità e sulle pubbliche affissioni. Per quanto riguarda la concreta modalità di accertamento di queste entrate, i criteri che portano a giudicare positivamente il lavoro del comune sono essenzialmente due: la capacità di contrastare l'evasione e quella di riscuotere il credito con rapidità. Questi comportamenti sono un preciso indice di giustizia contributiva e denotano, allo stesso tempo, lo sforzo dell'amministrazione teso ad aumentare la solidità del bilancio comunale nel tempo.



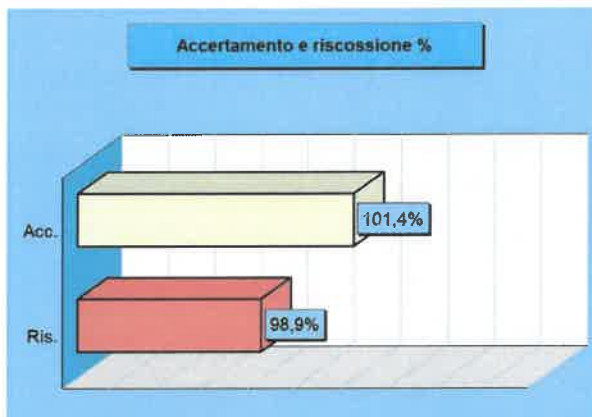
### Rendiconto 2025 e tendenza in atto

Accertamenti	2024	2025
Tributi	544.702,43	522.284,69
Trasferimenti correnti	301.536,76	288.338,62
Extratributarie	920.316,97	1.238.367,92
Entrate C/capitale	650.395,07	1.748.147,43
Riduzioni finanziarie	0,00	0,00
Accensione prestiti	0,00	0,00
Anticipazioni	0,00	0,00
Entrate C/terzi	428.975,38	445.864,60
<b>Totale</b>	<b>2.845.926,61</b>	<b>4.243.003,26</b>

### Stato accertamento e grado riscossione

Titolo 1 (intero Titolo)	Accertamenti	Riscossioni
	522.284,69	516.717,13


Composizione	% Accertato	% Riscosso
Imposte e tasse	101,4%	98,9%
Compartecipazioni	-	-
Pereq. centrale	-	-
Pereq. regione	-	-
<b>Totale</b>	<b>101,4%</b>	<b>98,9%</b>



### Movimenti contabili (competenza 2025)

Programmazione		Previsioni finali	Accertamenti	Scostam. (+/-)
Imposte e tasse	(+)	515.250,00	522.284,69	-7.034,69
Compartecipazioni	(+)	0,00	0,00	0,00
Pereq. centrale	(+)	0,00	0,00	0,00
Pereq. regione	(+)	0,00	0,00	0,00
<b>Totale</b>		<b>515.250,00</b>	<b>522.284,69</b>	<b>-7.034,69</b>

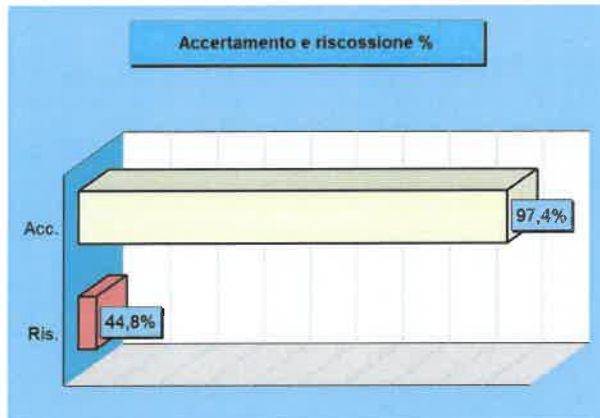
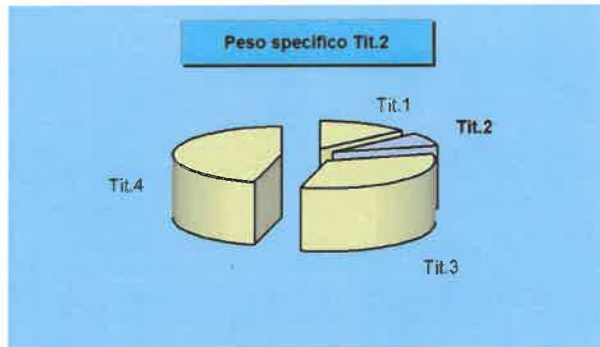
Gestione		Accertamenti	Riscossioni	Scostam. (+/-)
Imposte e tasse	(+)	522.284,69	516.717,13	5.567,56
Compartecipazioni	(+)	0,00	0,00	0,00
Pereq. centrale	(+)	0,00	0,00	0,00
Pereq. regione	(+)	0,00	0,00	0,00
<b>Totale</b>		<b>522.284,69</b>	<b>516.717,13</b>	<b>5.567,56</b>



## Trasferimenti correnti

### Trasferimenti e redistribuzione della ricchezza

La normativa introdotta dal *federalismo fiscale* tende a ridimensionare l'azione dello Stato a favore degli enti, sostituendola con una maggiore gestione delle entrate proprie. Ci si limita, pertanto, a contenere la differenziale distribuzione della ricchezza agendo con interventi mirati di tipo perequativo. Il criterio scelto individua, per ciascun ente, un volume di risorse "standardizzate" e che sono, per l'appunto, il suo *fabbisogno standard*. Ed è proprio questa entità che lo Stato intende coprire stimolando l'autonomia dell'ente nella ricerca delle entrate proprie tramite l'autofinanziamento. La riduzione della disparità di ricchezza tra le varie zone dovrebbe essere invece garantita dal residuo intervento statale, oltre che dagli interventi mirati dell'Unione europea.



### Rendiconto 2025 e tendenza in atto

Accertamenti	2024	2025
Tributi	544.702,43	522.284,69
<b>Trasferimenti correnti</b>	<b>301.536,76</b>	<b>288.338,62</b>
Extratributarie	920.316,97	1.238.367,92
Entrate C/capitale	650.395,07	1.748.147,43
Riduzioni finanziarie	0,00	0,00
Accensione prestiti	0,00	0,00
Anticipazioni	0,00	0,00
Entrate C/terzi	428.975,38	445.864,60
<b>Totale</b>	<b>2.845.926,61</b>	<b>4.243.003,26</b>

### Stato accertamento e grado riscossione


Titolo 2	Accertamenti	Riscossioni
(intero Titolo)	288.338,62	129.204,15

Composizione	% Accertato	% Riscosso
Trasferimenti PA	97,4%	44,8%
Trasferim. famiglie	-	-
Trasferim. imprese	-	-
Trasferim. privati	-	-
Trasferimenti UE	-	-
<b>Totale</b>	<b>97,4%</b>	<b>44,8%</b>

### Movimenti contabili (competenza 2025)

Programmazione		Previsioni finali	Accertamenti	Scostam. (+/-)
Trasferimenti PA	(+)	296.007,43	288.338,62	7.668,81
Trasferim. famiglie	(+)	0,00	0,00	0,00
Trasferim. imprese	(+)	0,00	0,00	0,00
Trasferim. privati	(+)	0,00	0,00	0,00
Trasferim. UE	(+)	0,00	0,00	0,00
<b>Totale</b>		<b>296.007,43</b>	<b>288.338,62</b>	<b>7.668,81</b>

Gestione		Accertamenti	Riscossioni	Scostam. (+/-)
Trasferimenti PA	(+)	288.338,62	129.204,15	159.134,47
Trasferim. famiglie	(+)	0,00	0,00	0,00
Trasferim. imprese	(+)	0,00	0,00	0,00
Trasferim. privati	(+)	0,00	0,00	0,00
Trasferimenti UE	(+)	0,00	0,00	0,00
<b>Totale</b>		<b>288.338,62</b>	<b>129.204,15</b>	<b>159.134,47</b>



## Entrate extratributarie


### Entrate proprie e imposizione tariffaria

Appartengono a questo insieme di risorse i proventi dei servizi pubblici, i proventi dei beni dell'ente, gli interessi sulle anticipazioni e sui crediti, gli utili netti delle aziende speciali e partecipate, i dividendi di società e altre poste residuali, come i proventi diversi. Il valore sociale e finanziario dei *proventi dei servizi pubblici* è notevole ed abbraccia tutte le prestazioni rese alla cittadinanza sotto forma di servizi istituzionali (servizi essenziali), servizi a domanda individuale e servizi a rilevanza economica. I *proventi dei beni* sono costituiti, invece, dagli affitti addebitati agli utilizzatori degli immobili del patrimonio concessi in locazione. All'interno di questa categoria rientra anche il canone richiesto per l'occupazione di spazi ed aree pubbliche (Cosap).



### Rendiconto 2025 e tendenza in atto

Accertamenti	2024	2025
Tributi	544.702,43	522.284,69
Trasferimenti correnti	301.536,76	288.338,62
<b>Extratributarie</b>	<b>920.316,97</b>	<b>1.238.367,92</b>
Entrate C/capitale	650.395,07	1.748.147,43
Riduzioni finanziarie	0,00	0,00
Accensione prestiti	0,00	0,00
Anticipazioni	0,00	0,00
Entrate C/terzi	428.975,38	445.864,60
<b>Totale</b>	<b>2.845.926,61</b>	<b>4.243.003,26</b>

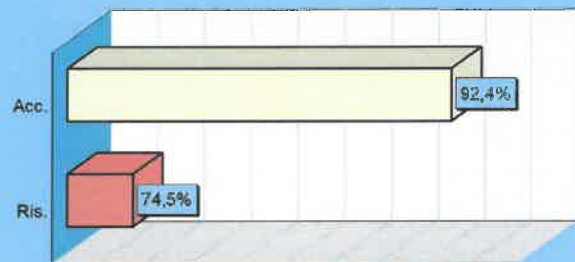


### Stato accertamento e grado riscossione

Titolo 3 (intero Titolo)	Accertamenti	Riscossioni
	1.238.367,92	923.172,08

Composizione	% Accertato	% Riscosso
Proventi beni e serv.	91,3%	71,9%
Proventi irregolarità	100,0%	100,0%
Interessi attivi	127,0%	81,0%
Redditi da capitale	104,1%	100,0%
Altre entrate	82,9%	51,0%
<b>Totale</b>	<b>92,4%</b>	<b>74,5%</b>

### Accertamento e riscossione %




### Movimenti contabili (competenza 2025)

Programmazione	Stanz. finali	Accertamenti	Scostam. (+/-)
Proventi beni e servizi	(+) 883.627,38	806.633,37	76.994,01
Proventi irregolarità	(+) 338,40	338,40	0,00
Interessi attivi	(+) 6.000,00	7.618,02	-1.618,02
Redditi da capitale	(+) 236.680,00	246.374,51	-9.694,51
Altre entrate	(+) 214.060,00	177.403,62	36.656,38
<b>Totale</b>	<b>1.340.705,78</b>	<b>1.238.367,92</b>	<b>102.337,86</b>

Gestione	Accertamenti	Riscossioni	Scostam. (+/-)
Proventi beni e servizi	(+) 806.633,37	579.857,31	226.776,06
Proventi irregolarità	(+) 338,40	338,40	0,00
Interessi attivi	(+) 7.618,02	6.168,77	1.449,25
Redditi da capitale	(+) 246.374,51	246.374,51	0,00
Altre entrate	(+) 177.403,62	90.433,09	86.970,53
<b>Totale</b>	<b>1.238.367,92</b>	<b>923.172,08</b>	<b>315.195,84</b>

### Movimenti



**Considerazioni e valutazioni**

All'interno della voce dei Proventi da beni e servizi si evidenziano quelli riferiti a:

- Cessione energia elettrica prodotta dalla centralina idroelettrica sull'acquedotto intercomunale dei comuni di Pieve e Cinte Tesino per €.150.660,08 (il 50% viene riversato al Comune di Cinte Tesino in base alla convenzione)
- Accertamento Proventi da servizio idrico integrato €. 95.100,00 (incluso €. 36.000,00 da riversare al Servizio Depurazione della P.A.T.);
- Fitti attivi da malghe per €. 109.772,00
- Fitti attivi da fabbricati e locali (Fam. Cooperativa Castello Tesino, farmacia, forestale, Ostello, Bar dello Sport, Bar Malga Sorgazza) per euro 41.100,10
- Proventi rilascio permessi raccolta funghi €. 28.289,24 (l'intera somma viene riversata al Comune di Castello Tesino, capofila della gestione associata del servizio di custodia forestale)
- Canone concessione terreni Golf per €. 3.591,58
- Proventi da taglio dei boschi per €. 328.706,42

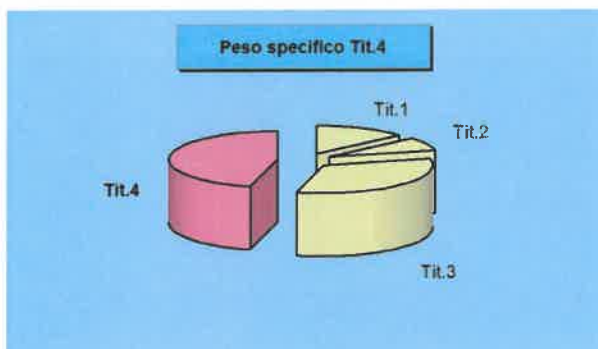
I redditi di capitale sono costituiti da dividendi corrisposti da società partecipate per €.85.814,51

Tra le Altre entrate si rilevano: rimborsi per i servizi di inumazione del cimitero per €. 1.933,70; i canoni di derivazione delle acque per €.9.915,66, rimborsi da Comuni per la gestione associata del personale per €. 37.000,00 e personale in comando per €. 19.000,00; rimborsi da Comuni per la convenzione Ecomuseo per €. 9.772,24; il rimborso per canoni concessione derivazioni acque e i sovracani per €. 17.431,16; rimborso da Enti e imprese per manutenzione strade €. 5.184,32 rimborsi per utenze da locazioni o utilizzi di beni immobili per €. 15.615,39, rimborso dal Comune di Cinte Tesino per spese ordinarie e arretrate su centralina e servizio idrico per €. 30.652,87, nonché l'IVA a credito derivante da attività commerciali (giro contabile per split payment e reverse charge) per euro 8.557,32

## Entrate in conto capitale

### Investimenti a medio e lungo termine

I trasferimenti in C/capitale sono risorse a titolo gratuito concesse al comune da entità pubbliche, come lo Stato, la regione o la provincia, oppure erogati da soggetti privati. Queste entrate, spesso rilevanti, possono essere destinate alla costruzione di nuove opere pubbliche o alla manutenzione straordinaria del patrimonio. Rientrano in questa categoria anche le alienazioni dei beni comunali, un'operazione il cui introito dev'essere sempre reinvestito in spese d'investimento, conservando pertanto l'originaria destinazione. Quello che è nato come un investimento, infatti, può essere alienato ma il corrispondente ricavo di vendita non può diventare un mezzo di finanziamento del bilancio di parte corrente, salvo l'esistenza di eccezioni espressamente previste dalla legge.



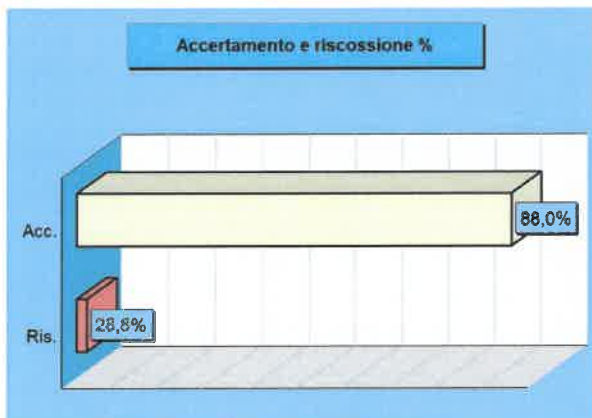
### Rendiconto 2025 e tendenza in atto

Accertamenti	2024	2025
Tributi	544.702,43	522.284,69
Trasferimenti correnti	301.536,76	288.338,62
Extratributarie	920.316,97	1.238.367,92
<b>Entrate C/capitale</b>	<b>650.395,07</b>	<b>1.748.147,43</b>
Riduzioni finanziarie	0,00	0,00
Accensione prestiti	0,00	0,00
Anticipazioni	0,00	0,00
Entrate C/terzi	428.975,38	445.864,60
<b>Totale</b>	<b>2.845.926,61</b>	<b>4.243.003,26</b>

### Stato accertamento e grado riscossione

Titolo 4 (intero Titolo)	Accertamenti	Riscossioni
	1.748.147,43	502.720,73


Composizione	% Accertato	% Riscosso
Tributi C/capitale	-	-
Contrib. investimenti	87,5%	26,9%
Trasf. C/capitale	-	-
Alienazione beni	103,8%	100,0%
Altre entrate	119,8%	100,0%
<b>Totale</b>	<b>88,0%</b>	<b>28,8%</b>



### Movimenti contabili (competenza 2025)

Programmazione	Stanz. finali	Accertamenti	Scostam. (+/-)
Tributi C/capitale	(+) 0,00	0,00	0,00
Contrib. investimenti	(+) 1.947.152,02	1.703.498,79	243.653,23
Trasf. C/capitale	(+) 0,00	0,00	0,00
Alienazione beni	(+) 10.400,00	10.800,00	-400,00
Altre entrate	(+) 28.260,60	33.848,64	-5.588,04
<b>Totale</b>	<b>1.985.812,62</b>	<b>1.748.147,43</b>	<b>237.665,19</b>

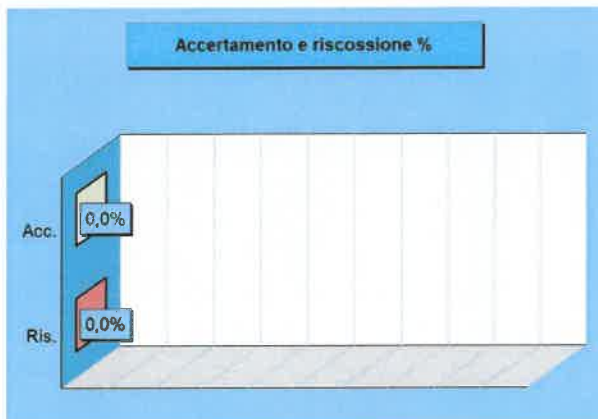
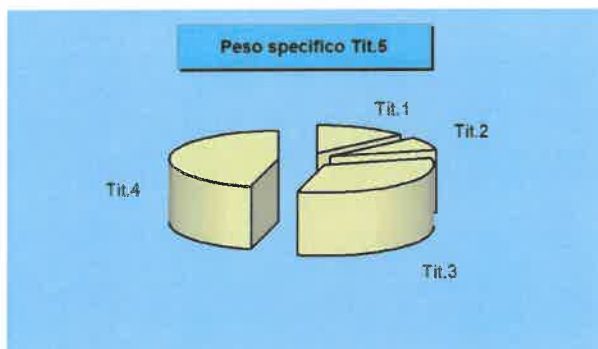
Gestione	Accertamenti	Riscossioni	Scostam. (+/-)
Tributi C/capitale	(+) 0,00	0,00	0,00
Contrib. investimenti	(+) 1.703.498,79	458.072,09	1.245.426,70
Trasf. C/capitale	(+) 0,00	0,00	0,00
Alienazione beni	(+) 10.800,00	10.800,00	0,00
Altre entrate	(+) 33.848,64	33.848,64	0,00
<b>Totale</b>	<b>1.748.147,43</b>	<b>502.720,73</b>	<b>1.245.426,70</b>



## Riduzione di attività finanziarie

### Dismissioni finanziarie e movimenti di fondi

Rientrano nell'insieme le alienazioni di attività finanziarie, le riscossioni di crediti a breve, medio e lungo termine, oltre la voce residuale delle altre entrate per riduzioni di attività finanziarie. Si tratta, in prevalenza, di operazioni spesso connesse ai movimenti di fondi e pertanto non legate ad effettive scelte di programmazione politica o amministrativa. I movimenti di fondi, infatti, consistono nella chiusura di una posizione debitoria e creditoria, di solito a saldo zero, a meno che l'estinzione non produca un guadagno (plusvalenza) o una perdita (minusvalenza) di valore. Una voce interessante di questo aggregato sono le alienazioni di attività finanziarie, dato che in essa confluiscono le alienazioni di partecipazioni, di fondi d'investimento e la dismissione di obbligazioni.



### Rendiconto 2025 e tendenza in atto

Accertamenti	2024	2025
Tributi	544.702,43	522.284,69
Trasferimenti correnti	301.536,76	288.338,62
Extratributarie	920.316,97	1.238.367,92
Entrate C/capitale	650.395,07	1.748.147,43
<b>Riduzioni finanziarie</b>	<b>0,00</b>	<b>0,00</b>
Accensione prestiti	0,00	0,00
Anticipazioni	0,00	0,00
Entrate C/terzi	428.975,38	445.864,60
<b>Totale</b>	<b>2.845.926,61</b>	<b>4.243.003,26</b>

### Stato accertamento e grado riscossione

TITOLO 5	Accertamenti	Riscossioni
(intero Titolo)	0,00	0,00


Composizione	% Accertato	% Riscosso
Alienazioni finanziarie	-	-
Crediti a breve	-	-
Crediti a medio/lungo	-	-
Altre attività	-	-
<b>Totale</b>	<b>-</b>	<b>-</b>

### Movimenti contabili (competenza 2025)

Programmazione		Stanz. finali	Accertamenti	Scostam. (+/-)
Alienazioni finanziarie	(+)	0,00	0,00	0,00
Crediti a breve	(+)	0,00	0,00	0,00
Crediti a medio/lungo	(+)	0,00	0,00	0,00
Altre attività	(+)	0,00	0,00	0,00
<b>Totale</b>		<b>0,00</b>	<b>0,00</b>	<b>0,00</b>

Gestione		Accertamenti	Riscossioni	Scostam. (+/-)
Alienazioni finanziarie	(+)	0,00	0,00	0,00
Crediti a breve	(+)	0,00	0,00	0,00
Crediti a medio/lungo	(+)	0,00	0,00	0,00
Altre attività	(+)	0,00	0,00	0,00
<b>Totale</b>		<b>0,00</b>	<b>0,00</b>	<b>0,00</b>



## Accensione di prestiti

### Investimenti e ricorso al credito

Rientrano in questo ambito le accensioni di prestiti, i finanziamenti a breve termine, i prestiti obbligazionari e le anticipazioni di cassa. L'importanza di queste poste dipende dalla politica finanziaria perseguita dal comune, posto che un ricorso frequente al sistema creditizio, e per importi rilevanti, accentua il peso di queste voci sulla spesa. D'altro canto, le entrate proprie (alienazioni di beni, concessioni edilizie e avanzo), i finanziamenti gratuiti (contributi in C/capitale) e le eccedenze di parte corrente (risparmio) possono non essere sufficienti per finanziare il piano annuale degli investimenti. In tale circostanza, il ricorso al credito esterno, sia di natura agevolata che a tassi di mercato, diventa l'unico mezzo per realizzare l'opera a suo tempo programmata.



### Rendiconto 2025 e tendenza in atto

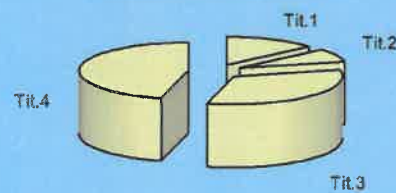
Accertamenti	2024	2025
Tributi	544.702,43	522.284,69
Trasferimenti correnti	301.536,76	288.338,62
Extratributarie	920.316,97	1.238.367,92
Entrate C/capitale	650.395,07	1.748.147,43
Riduzioni finanziarie	0,00	0,00
Accensione prestiti	0,00	0,00
Anticipazioni	0,00	0,00
Entrate C/terzi	428.975,38	445.864,60
<b>Totale</b>	<b>2.845.926,61</b>	<b>4.243.003,26</b>

### Stato accertamento e grado riscossione

Titolo 6	Accertamenti	Riscossioni
(intero Titolo)	0,00	0,00

Composizione	% Accertato	% Riscosso
Alienazioni finanz.	-	-
Crediti a breve	-	-
Crediti a medio/lungo	-	-
Altre attività	-	-
<b>Totale</b>	<b>-</b>	<b>-</b>

### Peso specifico Tit.6



### Accertamento e riscossione %



### Movimenti contabili (competenza 2025)

Programmazione		Previsioni finali	Accertamenti	Scostam. (+/-)
Alienazioni finanziarie	(+)	0,00	0,00	0,00
Crediti a breve	(+)	0,00	0,00	0,00
Crediti a medio/lungo	(+)	0,00	0,00	0,00
Altre attività	(+)	0,00	0,00	0,00
<b>Totale</b>		<b>0,00</b>	<b>0,00</b>	<b>0,00</b>

Gestione		Accertamenti	Riscossioni	Scostam. (+/-)
Alienazioni finanziarie	(+)	0,00	0,00	0,00
Crediti a breve	(+)	0,00	0,00	0,00
Crediti a medio/lungo	(+)	0,00	0,00	0,00
Altre attività	(+)	0,00	0,00	0,00
<b>Totale</b>		<b>0,00</b>	<b>0,00</b>	<b>0,00</b>

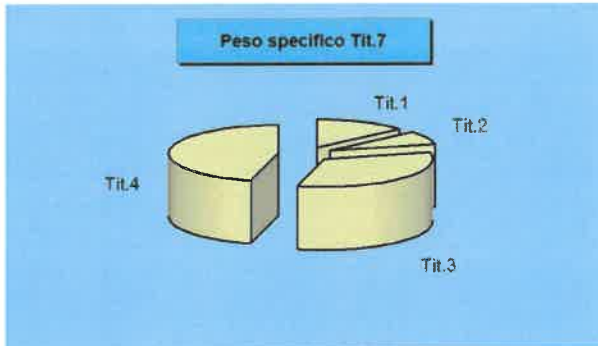
### Movimenti



## Anticipazioni

### Ricorso all'anticipazione di tesoreria

Questo titolo comprende prevalentemente le anticipazioni di tesoreria. L'importo di rendiconto, ove presente, indica la dimensione complessiva delle aperture di credito erogate dal tesoriere su specifica richiesta dell'ente, operazioni poi contabilizzate in bilancio. Si tratta di movimenti che non costituiscono un vero e proprio debito, essendo destinati a fronteggiare solo temporanee esigenze di liquidità poi estinte entro la fine dell'anno. L'eventuale accertamento registrato in entrata, a cui si deve contrapporre altrettanto impegno in uscita (chiusura dell'anticipazioni) indica, in modo simile a qualunque apertura di credito sotto forma di fido bancario, l'ammontare massimo della anticipazione che l'ente ha utilizzato nell'esercizio appena chiuso.



### Rendiconto 2025 e tendenza in atto

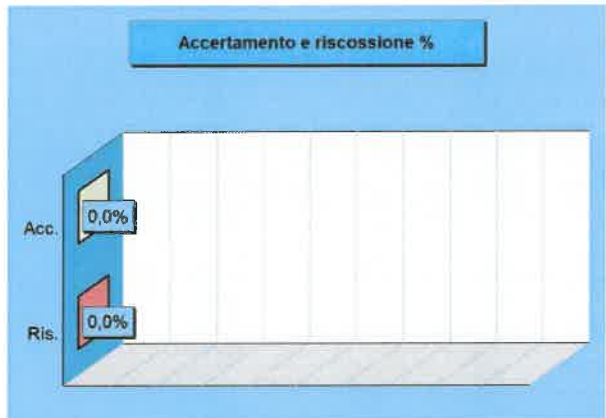
Accertamenti	2024	2025
Tributi	544.702,43	522.284,69
Trasferimenti correnti	301.536,76	288.338,62
Extratributarie	920.316,97	1.238.367,92
Entrate C/capitale	650.395,07	1.748.147,43
Riduzioni finanziarie	0,00	0,00
Accensione prestiti	0,00	0,00
Anticipazioni	0,00	0,00
Entrate C/terzi	428.975,38	445.864,60
<b>Totale</b>	<b>2.845.926,61</b>	<b>4.243.003,26</b>

### Stato accertamento e grado riscossione

Titolo 7 (intero Titolo)	Accertamenti	Riscossioni
	0,00	0,00

Composizione	% Accertato	% Riscosso
Anticipazioni	0,00	0,00
<b>Totale</b>	<b>0,00</b>	<b>0,00</b>





### Movimenti contabili (competenza 2025)

Programmazione		Previsioni finali	Accertamenti	Scostam. (+/-)
Anticipazioni	(+)	400.000,00	0,00	400.000,00
<b>Totale</b>		<b>400.000,00</b>	<b>0,00</b>	<b>400.000,00</b>

Gestione		Accertamenti	Riscossioni	Scostam. (+/-)
Anticipazioni	(+)	0,00	0,00	0,00
<b>Totale</b>		<b>0,00</b>	<b>0,00</b>	<b>0,00</b>



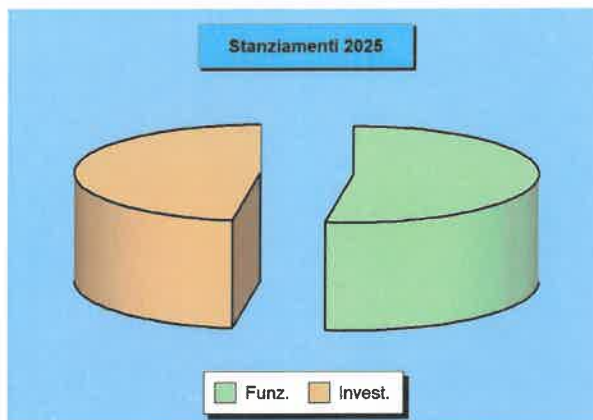


# **GESTIONE DELLA SPESA PER MISSIONE**

## Previsioni finali delle spese per missione

### Le risorse destinate alle missioni e programmi

I documenti politici di strategia e di indirizzo generale, come il DUP, sono gli strumenti mediante i quali il consiglio, organo rappresentativo della collettività locale, indica i principali obiettivi da perseguire nell'immediato futuro. L'attività di indirizzo tende quindi ad assicurare un ragionevole grado di coerenza tra le scelte operate e la disponibilità effettiva di risorse. Il bilancio, costruito per missioni e programmi, associa l'obiettivo strategico con la rispettiva dotazione finanziaria. Questi stanziamenti possono subire in corso d'opera talune variazioni e correzioni per adattarli alla mutata realtà o alle esigenze sopravvenute. Il prospetto seguente mostra la situazione della spesa per missione (stanziamenti) aggiornata con le previsioni definitive di bilancio.



### Parte "Funzionamento" delle Missioni - Previsione 2025

		Correnti	Rim. prestiti	Chiusura ant.	Funzionamento
1 Servizi generali	(+)	1.108.138,63	0,00	0,00	1.108.138,63
2 Giustizia	(+)	0,00	0,00	0,00	0,00
3 Ordine pubblico	(+)	24.150,00	0,00	0,00	24.150,00
4 Istruzione	(+)	52.200,00	0,00	0,00	52.200,00
5 Beni e attività culturali	(+)	232.221,57	0,00	0,00	232.221,57
6 Sport e tempo libero	(+)	14.725,00	0,00	0,00	14.725,00
7 Turismo	(+)	28.543,58	0,00	0,00	28.543,58
8 Territorio, abitazioni	(+)	51.290,00	0,00	0,00	51.290,00
9 Tutela ambiente	(+)	113.370,00	0,00	0,00	113.370,00
10 Trasporti	(+)	261.491,03	0,00	0,00	261.491,03
11 Soccorso civile	(+)	28.820,00	0,00	0,00	28.820,00
12 Sociale e famiglia	(+)	46.585,00	0,00	0,00	46.585,00
13 Salute	(+)	0,00	0,00	0,00	0,00
14 Sviluppo economico	(+)	8.300,00	0,00	0,00	8.300,00
15 Lavoro e formazione	(+)	0,00	0,00	0,00	0,00
16 Agricoltura e pesca	(+)	0,00	0,00	0,00	0,00
17 Energia	(+)	139.900,00	0,00	0,00	139.900,00
18 Relazioni con autonomie	(+)	34.826,34	0,00	0,00	34.826,34
19 Relazioni internazionali	(+)	0,00	0,00	0,00	0,00
20 Fondi e accantonamenti	(+)	22.110,95	0,00	0,00	22.110,95
50 Debito pubblico	(+)	3.290,00	71.515,00	0,00	74.805,00
60 Anticipazioni finanziarie	(+)	0,00	0,00	400.000,00	400.000,00
Programmazione teorica (al lordo FPV/U)		2.169.962,10	71.515,00	400.000,00	<b>2.641.477,10</b>

### Parte "Investimento" delle Missioni - Previsione 2025

		C/Capitale	Incr. att. fin.	Investimento
1 Servizi generali	(+)	531.152,98	0,00	531.152,98
2 Giustizia	(+)	0,00	0,00	0,00
3 Ordine pubblico	(+)	2.782,60	0,00	2.782,60
4 Istruzione	(+)	12.438,99	0,00	12.438,99
5 Beni e attività culturali	(+)	777.557,27	0,00	777.557,27
6 Sport e tempo libero	(+)	79.978,02	0,00	79.978,02
7 Turismo	(+)	93.000,00	0,00	93.000,00
8 Territorio, abitazioni	(+)	91.567,59	0,00	91.567,59
9 Tutela ambiente	(+)	130.816,28	0,00	130.816,28
10 Trasporti	(+)	571.671,38	0,00	571.671,38
11 Soccorso civile	(+)	43.800,00	0,00	43.800,00
12 Sociale e famiglia	(+)	46.159,07	0,00	46.159,07
13 Salute	(+)	0,00	0,00	0,00
14 Sviluppo economico	(+)	6.224,09	0,00	6.224,09
15 Lavoro e formazione	(+)	0,00	0,00	0,00
16 Agricoltura e pesca	(+)	0,00	0,00	0,00
17 Energia	(+)	13.000,00	0,00	13.000,00
18 Relazioni con autonomie	(+)	0,00	0,00	0,00
19 Relazioni internazionali	(+)	0,00	0,00	0,00
20 Fondi e accantonamenti	(+)	0,00	0,00	0,00
50 Debito pubblico	(+)	0,00	0,00	0,00
60 Anticipazioni finanziarie	(+)	0,00	0,00	0,00
Programmazione teorica (al lordo FPV/U)		2.400.148,27	0,00	<b>2.400.148,27</b>

## Previsioni finali per funzionamento e investimento

### Il budget definitivo per missioni e programmi

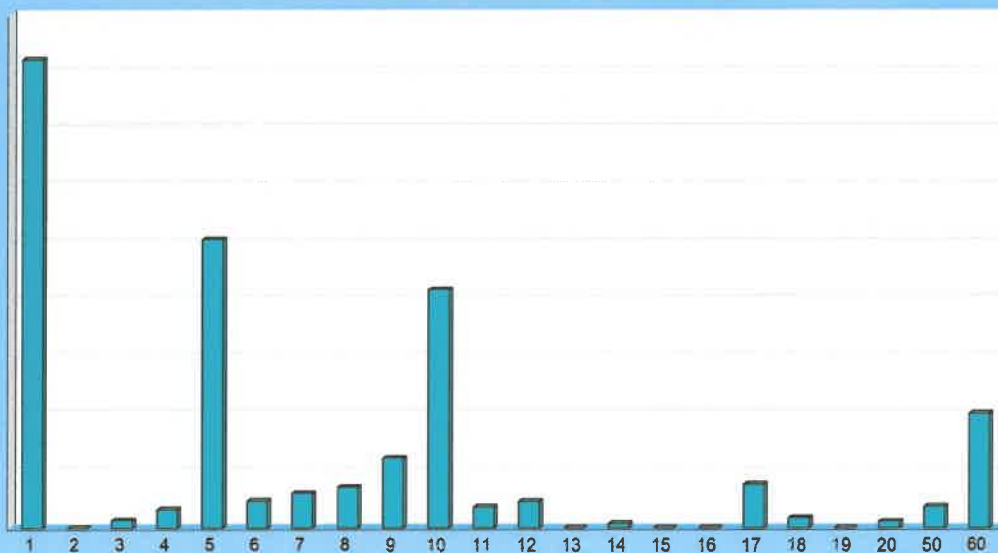
I programmi di spesa e, in particolare, i loro aggregati per "Missione", sono importanti riferimenti per misurare a fine esercizio l'efficacia dell'azione intrapresa dall'ente. È opportuno ricordare che i programmi in cui si articola la missione sono costituiti da spese di funzionamento e da investimenti. Le prime (funzionamento) comprendono gli interventi per consentire la normale erogazione dei servizi (spese correnti), per garantire la restituzione del capitale mutuato (rimborso prestiti) e le eventuali anticipazioni finanziarie aperte (anticipazioni). Il secondo tipo di spesa (investimenti) riprende invece le opere pubbliche in senso stretto (spese C/capitale) e le operazioni di sola natura finanziaria (incremento attività finanziarie). I due prospetti mostrano la situazione delle previsioni finali.



### Previsioni finali delle spese per Missione 2025

		Funzionamento	Investimento	Tot. Previsto
1 Servizi generali	(+)	1.108.138,63	531.152,98	1.639.291,61
2 Giustizia	(+)	0,00	0,00	0,00
3 Ordine pubblico	(+)	24.150,00	2.782,60	26.932,60
4 Istruzione	(+)	52.200,00	12.438,99	64.638,99
5 Beni e attività culturali	(+)	232.221,57	777.557,27	1.009.778,84
6 Sport e tempo libero	(+)	14.725,00	79.978,02	94.703,02
7 Turismo	(+)	28.543,58	93.000,00	121.543,58
8 Territorio, abitazioni	(+)	51.290,00	91.567,59	142.857,59
9 Tutela ambiente	(+)	113.370,00	130.816,28	244.186,28
10 Trasporti	(+)	261.491,03	571.671,38	833.162,41
11 Soccorso civile	(+)	28.820,00	43.800,00	72.620,00
12 Sociale e famiglia	(+)	46.585,00	46.159,07	92.744,07
13 Salute	(+)	0,00	0,00	0,00
14 Sviluppo economico	(+)	8.300,00	6.224,09	14.524,09
15 Lavoro e formazione	(+)	0,00	0,00	0,00
16 Agricoltura e pesca	(+)	0,00	0,00	0,00
17 Energia	(+)	139.900,00	13.000,00	152.900,00
18 Relazioni con autonomie	(+)	34.826,34	0,00	34.826,34
19 Relazioni internazionali	(+)	0,00	0,00	0,00
20 Fondi e accantonamenti	(+)	22.110,95	0,00	22.110,95
50 Debito pubblico	(+)	74.805,00	0,00	74.805,00
60 Anticipazioni finanziarie	(+)	400.000,00	0,00	400.000,00
Programmazione teorica (al lordo FPV/U)		2.641.477,10	2.400.148,27	5.041.625,37

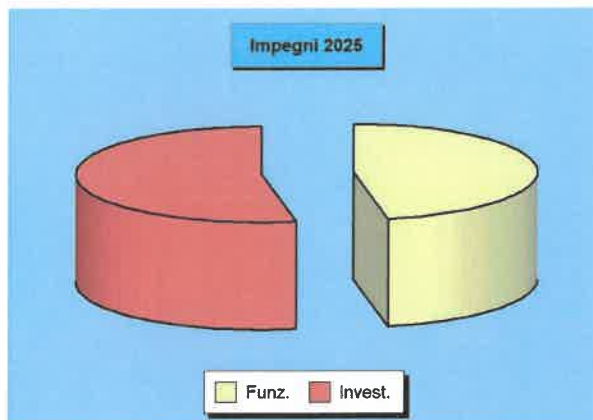
Previsioni per singola missione 2025



## Impegni finali delle spese per missione

### La situazione definitiva degli impegni

Ad inizio esercizio, il consiglio aveva approvato il DUP, e cioè il principale documento di pianificazione dell'attività futura. In questo contesto, erano stati identificati sia gli obiettivi generali del nuovo triennio che le risorse necessarie per il loro finanziamento. Il bilancio era stato suddiviso in programmi, poi raggruppati in missioni, a cui facevano capo i budget di spesa stanziati per rendere possibile la loro effettiva realizzazione. Nei mesi successivi, queste scelte si sono tradotte in attività di gestione che hanno comportato l'assunzione degli impegni di spesa. I prospetti riportano la situazione definitiva degli impegni per singola missione (aggregato di programmi) suddivisi nelle componenti destinate al funzionamento e agli interventi d'investimento.



### Parte "Funzionamento" delle Missioni - Impegni 2025

		Correnti	Rim.prestiti	Chiusura ant.	Funzionamento
1 Servizi generali	(+)	924.381,27	0,00	0,00	924.381,27
2 Giustizia	(+)	0,00	0,00	0,00	0,00
3 Ordine pubblico	(+)	22.750,00	0,00	0,00	22.750,00
4 Istruzione	(+)	43.895,39	0,00	0,00	43.895,39
5 Beni e attività culturali	(+)	209.283,95	0,00	0,00	209.283,95
6 Sport e tempo libero	(+)	10.820,88	0,00	0,00	10.820,88
7 Turismo	(+)	25.843,55	0,00	0,00	25.843,55
8 Territorio, abitazioni	(+)	32.542,98	0,00	0,00	32.542,98
9 Tutela ambiente	(+)	102.695,04	0,00	0,00	102.695,04
10 Trasporti	(+)	214.321,11	0,00	0,00	214.321,11
11 Soccorso civile	(+)	22.464,41	0,00	0,00	22.464,41
12 Sociale e famiglia	(+)	21.635,19	0,00	0,00	21.635,19
13 Salute	(+)	0,00	0,00	0,00	0,00
14 Sviluppo economico	(+)	4.777,54	0,00	0,00	4.777,54
15 Lavoro e formazione	(+)	0,00	0,00	0,00	0,00
16 Agricoltura e pesca	(+)	0,00	0,00	0,00	0,00
17 Energia	(+)	106.617,18	0,00	0,00	106.617,18
18 Relazioni con autonomie	(+)	34.826,34	0,00	0,00	34.826,34
19 Relazioni internazionali	(+)	0,00	0,00	0,00	0,00
20 Fondi e accantonamenti	(+)	0,00	0,00	0,00	0,00
50 Debito pubblico	(+)	3.287,65	71.505,83	0,00	74.793,48
60 Anticipazioni finanziarie	(+)	0,00	0,00	0,00	0,00
<b>Impegni complessivi</b>		<b>1.780.142,48</b>	<b>71.505,83</b>	<b>0,00</b>	<b>1.851.648,31</b>

### Parte "Investimento" delle Missioni - Impegni 2025

		C/Capitale	Incr. att. fin.	Investimento
1 Servizi generali	(+)	390.357,69	0,00	390.357,69
2 Giustizia	(+)	0,00	0,00	0,00
3 Ordine pubblico	(+)	2.782,60	0,00	2.782,60
4 Istruzione	(+)	11.339,64	0,00	11.339,64
5 Beni e attività culturali	(+)	774.578,66	0,00	774.578,66
6 Sport e tempo libero	(+)	56.646,90	0,00	56.646,90
7 Turismo	(+)	93.000,00	0,00	93.000,00
8 Territorio, abitazioni	(+)	69.041,73	0,00	69.041,73
9 Tutela ambiente	(+)	110.990,26	0,00	110.990,26
10 Trasporti	(+)	496.063,79	0,00	496.063,79
11 Soccorso civile	(+)	18.800,00	0,00	18.800,00
12 Sociale e famiglia	(+)	46.059,07	0,00	46.059,07
13 Salute	(+)	0,00	0,00	0,00
14 Sviluppo economico	(+)	6.224,09	0,00	6.224,09
15 Lavoro e formazione	(+)	0,00	0,00	0,00
16 Agricoltura e pesca	(+)	0,00	0,00	0,00
17 Energia	(+)	12.810,00	0,00	12.810,00
18 Relazioni con autonomie	(+)	0,00	0,00	0,00
19 Relazioni internazionali	(+)	0,00	0,00	0,00
20 Fondi e accantonamenti	(+)	0,00	0,00	0,00
50 Debito pubblico	(+)	0,00	0,00	0,00
60 Anticipazioni finanziarie	(+)	0,00	0,00	0,00
<b>Impegni complessivi</b>		<b>2.088.694,43</b>	<b>0,00</b>	<b>2.088.694,43</b>

## Impegni per funzionamento e investimento

### La composizione della spesa impegnata

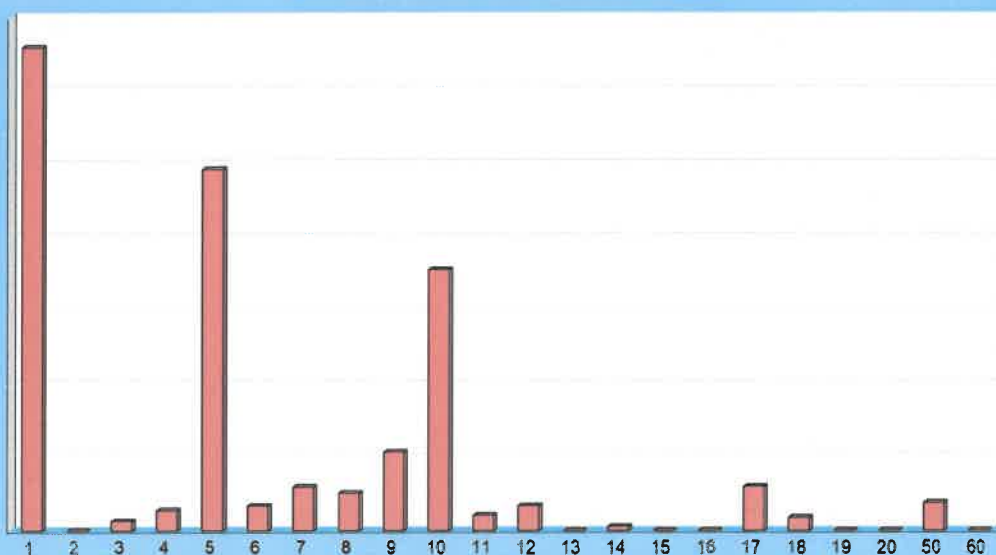
Lo stato di realizzazione degli impegni relativi a missioni e programmi dipende dalla composizione dell'intervento. Una forte componente di spesa per investimento non attuata per la mancata concessione del finanziamento, ad esempio, non indicherà alcun impegno producendo una apparente contrazione del grado di realizzazione. La stessa situazione si verifica quando la spesa già prevista e finanziata non è impegnata nell'esercizio ma è imputata in un anno diverso per effetto dalla mancata immediata esigibilità (FPV attivato). Negli argomenti che poi descriveranno lo stato di realizzazione della spesa per singola missione, infatti, l'impegno non sarà più accostato alla previsione ma al medesimo importo depurato dalla quota non impegnabile (al netto FPV/U).



### Impegni delle spese per Missione 2025

		Funzionamento	Investimento	Tot. Impegnato
1 Servizi generali	(+)	924.381,27	390.357,69	1.314.738,96
2 Giustizia	(+)	0,00	0,00	0,00
3 Ordine pubblico	(+)	22.750,00	2.782,60	25.532,60
4 Istruzione	(+)	43.895,39	11.339,64	55.235,03
5 Beni e attività culturali	(+)	209.283,95	774.578,66	983.862,61
6 Sport e tempo libero	(+)	10.820,88	56.646,90	67.467,78
7 Turismo	(+)	25.843,55	93.000,00	118.843,55
8 Territorio, abitazioni	(+)	32.542,98	69.041,73	101.584,71
9 Tutela ambiente	(+)	102.695,04	110.990,26	213.685,30
10 Trasporti	(+)	214.321,11	496.063,79	710.384,90
11 Soccorso civile	(+)	22.464,41	18.800,00	41.264,41
12 Sociale e famiglia	(+)	21.635,19	46.059,07	67.694,26
13 Salute	(+)	0,00	0,00	0,00
14 Sviluppo economico	(+)	4.777,54	6.224,09	11.001,63
15 Lavoro e formazione	(+)	0,00	0,00	0,00
16 Agricoltura e pesca	(+)	0,00	0,00	0,00
17 Energia	(+)	106.617,18	12.810,00	119.427,18
18 Relazioni con autonomie	(+)	34.826,34	0,00	34.826,34
19 Relazioni internazionali	(+)	0,00	0,00	0,00
20 Fondi e accantonamenti	(+)	0,00	0,00	0,00
50 Debito pubblico	(+)	74.793,48	0,00	74.793,48
60 Anticipazioni finanziarie	(+)	0,00	0,00	0,00
		<b>Impegni complessivi</b>	<b>1.851.648,31</b>	<b>2.088.694,43</b>
				<b>3.940.342,74</b>

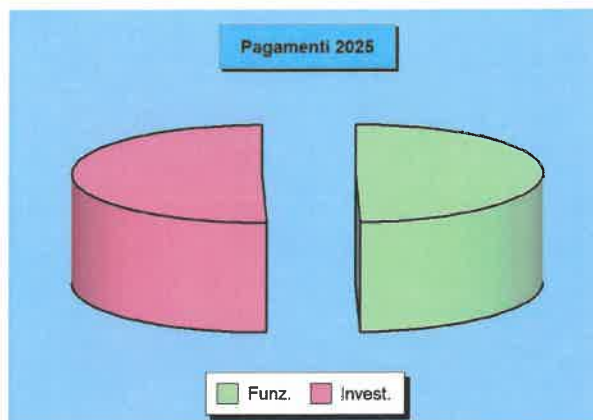
Impegni per singola missione 2025



## Pagamenti finali delle spese per missione

### La situazione finale dei pagamenti

L'impegno della spesa è solo il primo passo verso la realizzazione del progetto di acquisto di beni e servizi o di realizzazione dell'opera. Bisogna innanzi tutto notare che la velocità di pagamento della spesa, successiva all'assunzione dell'impegno, non dipende solo dalla rapidità dell'ente di portare a conclusione il procedimento amministrativo ma è anche influenzata da fattori esterni. I vincoli posti degli obiettivi di finanza pubblica o il ritardo nell'erogazione dei trasferimenti possono rallentare il normale decorso del procedimento. In generale, le spese di funzionamento hanno tempi di esborso più rapidi mentre quelle in C/capitale sono influenzate dal tipo di finanziamento e dalla velocità d'incasso del credito. Il prospetto riporta l'entità dei pagamenti per missione.



### Parte "Funzionamento" delle Missioni - Pagamenti 2025

		Correnti	Rim.prestiti	Chiusura ant.	Funzionamento
1 Servizi generali	(+)	773.862,80	0,00	0,00	773.862,80
2 Giustizia	(+)	0,00	0,00	0,00	0,00
3 Ordine pubblico	(+)	0,00	0,00	0,00	0,00
4 Istruzione	(+)	35.035,28	0,00	0,00	35.035,28
5 Beni e attività culturali	(+)	153.585,10	0,00	0,00	153.585,10
6 Sport e tempo libero	(+)	3.131,36	0,00	0,00	3.131,36
7 Turismo	(+)	21.421,56	0,00	0,00	21.421,56
8 Territorio, abitazioni	(+)	29.938,30	0,00	0,00	29.938,30
9 Tutela ambiente	(+)	41.938,88	0,00	0,00	41.938,88
10 Trasporti	(+)	158.229,28	0,00	0,00	158.229,28
11 Soccorso civile	(+)	18.680,82	0,00	0,00	18.680,82
12 Sociale e famiglia	(+)	12.487,36	0,00	0,00	12.487,36
13 Salute	(+)	0,00	0,00	0,00	0,00
14 Sviluppo economico	(+)	1.777,54	0,00	0,00	1.777,54
15 Lavoro e formazione	(+)	0,00	0,00	0,00	0,00
16 Agricoltura e pesca	(+)	0,00	0,00	0,00	0,00
17 Energia	(+)	21.573,08	0,00	0,00	21.573,08
18 Relazioni con autonomie	(+)	34.826,34	0,00	0,00	34.826,34
19 Relazioni internazionali	(+)	0,00	0,00	0,00	0,00
20 Fondi e accantonamenti	(+)	0,00	0,00	0,00	0,00
50 Debito pubblico	(+)	3.287,65	71.505,83	0,00	74.793,48
60 Anticipazioni finanziarie	(+)	0,00	0,00	0,00	0,00
<b>Pagamenti complessivi</b>		<b>1.309.775,35</b>	<b>71.505,83</b>	<b>0,00</b>	<b>1.381.281,18</b>

### Parte "Investimento" delle Missioni - Pagamenti 2025

		C/Capitale	Incr. att. fin.	Investimento
1 Servizi generali	(+)	341.663,15	0,00	341.663,15
2 Giustizia	(+)	0,00	0,00	0,00
3 Ordine pubblico	(+)	0,00	0,00	0,00
4 Istruzione	(+)	9.268,79	0,00	9.268,79
5 Beni e attività culturali	(+)	466.375,67	0,00	466.375,67
6 Sport e tempo libero	(+)	41.380,61	0,00	41.380,61
7 Turismo	(+)	90.000,00	0,00	90.000,00
8 Territorio, abitazioni	(+)	4.630,59	0,00	4.630,59
9 Tutela ambiente	(+)	64.632,85	0,00	64.632,85
10 Trasporti	(+)	323.162,87	0,00	323.162,87
11 Soccorso civile	(+)	4.800,00	0,00	4.800,00
12 Sociale e famiglia	(+)	46.059,07	0,00	46.059,07
13 Salute	(+)	0,00	0,00	0,00
14 Sviluppo economico	(+)	0,00	0,00	0,00
15 Lavoro e formazione	(+)	0,00	0,00	0,00
16 Agricoltura e pesca	(+)	0,00	0,00	0,00
17 Energia	(+)	12.810,00	0,00	12.810,00
18 Relazioni con autonomie	(+)	0,00	0,00	0,00
19 Relazioni internazionali	(+)	0,00	0,00	0,00
20 Fondi e accantonamenti	(+)	0,00	0,00	0,00
50 Debito pubblico	(+)	0,00	0,00	0,00
60 Anticipazioni finanziarie	(+)	0,00	0,00	0,00
<b>Pagamenti complessivi</b>		<b>1.404.783,60</b>	<b>0,00</b>	<b>1.404.783,60</b>

## Pagamenti per funzionamento e investimento

### La composizione della spesa pagata

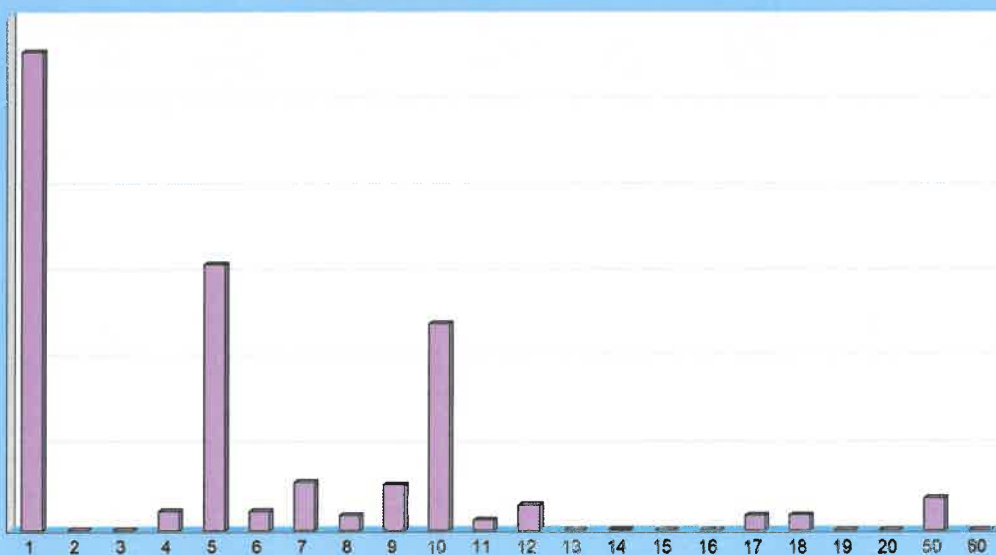
La legge individua i tempi di riferimento dei pagamenti effettuati a titolo di corrispettivo monetario per le transazioni commerciali che derivano da contratti tra imprese e PA e che comportano la consegna di merci o la prestazione di servizi contro il pagamento di un prezzo. L'ente, infatti, dovrebbe pagare i propri fornitori entro 30 giorni dalla data di ricevimento della fattura, termine che può essere allungato a 60 giorni con l'accordo scritto del creditore. È solo il caso di notare che nelle transazioni tra imprese private, è consentito alle parti di pattuire termini di pagamento superiori purché stabiliti per iscritto e non gravemente iniqui per il creditore, pena la nullità della clausola in deroga. I prospetti mostrano la composizione dei pagamenti per ciascuna missione.



### Pagamenti delle spese per Missioni 2025

		Funzionamento	Investimento	Tot. Pagato
1 Servizi generali	(+)	773.862,80	341.663,15	1.115.525,95
2 Giustizia	(+)	0,00	0,00	0,00
3 Ordine pubblico	(+)	0,00	0,00	0,00
4 Istruzione	(+)	35.035,28	9.268,79	44.304,07
5 Beni e attività culturali	(+)	153.585,10	466.375,67	619.960,77
6 Sport e tempo libero	(+)	3.131,36	41.380,61	44.511,97
7 Turismo	(+)	21.421,56	90.000,00	111.421,56
8 Territorio, abitazioni	(+)	29.938,30	4.630,59	34.568,89
9 Tutela ambiente	(+)	41.938,88	64.632,85	106.571,73
10 Trasporti	(+)	158.229,28	323.162,87	481.392,15
11 Soccorso civile	(+)	18.680,82	4.800,00	23.480,82
12 Sociale e famiglia	(+)	12.487,36	46.059,07	58.546,43
13 Salute	(+)	0,00	0,00	0,00
14 Sviluppo economico	(+)	1.777,54	0,00	1.777,54
15 Lavoro e formazione	(+)	0,00	0,00	0,00
16 Agricoltura e pesca	(+)	0,00	0,00	0,00
17 Energia	(+)	21.573,08	12.810,00	34.383,08
18 Relazioni con autonomie	(+)	34.826,34	0,00	34.826,34
19 Relazioni internazionali	(+)	0,00	0,00	0,00
20 Fondi e accantonamenti	(+)	0,00	0,00	0,00
50 Debito pubblico	(+)	74.793,48	0,00	74.793,48
60 Anticipazioni finanziarie	(+)	0,00	0,00	0,00
		<b>Pagamenti complessivi</b>	<b>1.381.281,18</b>	<b>1.404.783,60</b>
				<b>2.786.064,78</b>

Pagamenti per singola missione 2025



## Stato di realizzazione delle spese per missione

### L'andamento degli impegni per missione

L'esito finanziario della programmazione è influenzato dai risultati conseguiti dalle componenti di ogni singola missione con i relativi programmi, e cioè il fabbisogno per il funzionamento, che comprende le spese correnti, la restituzione dei debiti e la chiusura delle anticipazioni, unitamente alle risorse per gli investimenti, che raggruppano le spese in C/capitale e l'incremento delle attività finanziarie. Si tratta di comparti che seguono modalità operative e regole molto diverse. Ad esempio, l'applicazione del principio di imputazione della spesa nell'esercizio in cui questa sarà esigibile richiede l'attivazione della tecnica del fondo pluriennale, con il conseguente stanziamento in uscita di altrettante poste denominate *Fondo pluriennale* (FPV/U) non soggette ad impegno e la formazione di altrettante economie (stanziamenti non impegnati). Il seguente prospetto, per neutralizzare questo fenomeno e rendere più veritiero il calcolo dello stato di realizzazione, riporta gli stanziamenti di spesa al netto dell'eventuale fondo pluriennale presente tra le uscite.

### Stato di realizzazione effettivo (al netto FPV/U) delle spese per Missioni 2025

		Previsioni (+)	FPV/U (-)	Previsioni nette	Impegni	% Impegnato
Servizi generali	Funz.	1.108.138,63	37.367,34	1.070.771,29	924.381,27	86,33%
	Invest.	531.152,98	23.430,93	507.722,05	390.357,69	76,88%
Giustizia	Funz.	0,00	0,00	0,00	0,00	-
	Invest.	0,00	0,00	0,00	0,00	-
Ordine pubblico	Funz.	24.150,00	0,00	24.150,00	22.750,00	94,20%
	Invest.	2.782,60	0,00	2.782,60	2.782,60	100,00%
Istruzione	Funz.	52.200,00	0,00	52.200,00	43.895,39	84,09%
	Invest.	12.438,99	0,00	12.438,99	11.339,64	91,16%
Cultura	Funz.	232.221,57	3.426,57	228.795,00	209.283,95	91,47%
	Invest.	777.557,27	0,00	777.557,27	774.578,66	99,62%
Sport	Funz.	14.725,00	0,00	14.725,00	10.820,88	73,49%
	Invest.	79.978,02	22.265,70	57.712,32	56.646,90	98,15%
Turismo	Funz.	28.543,58	0,00	28.543,58	25.843,55	90,54%
	Invest.	93.000,00	0,00	93.000,00	93.000,00	100,00%
Territorio	Funz.	51.290,00	1.600,00	49.690,00	32.542,98	65,49%
	Invest.	91.567,59	0,00	91.567,59	69.041,73	75,40%
Tutela ambiente	Funz.	113.370,00	0,00	113.370,00	102.695,04	90,58%
	Invest.	130.816,28	0,00	130.816,28	110.990,26	84,84%
Trasporti	Funz.	261.491,03	300,00	261.191,03	214.321,11	82,06%
	Invest.	571.671,38	0,00	571.671,38	496.063,79	86,77%
Soccorso civile	Funz.	28.820,00	0,00	28.820,00	22.464,41	77,95%
	Invest.	43.800,00	25.000,00	18.800,00	18.800,00	100,00%
Sociale e famiglia	Funz.	46.585,00	0,00	46.585,00	21.635,19	46,44%
	Invest.	46.159,07	0,00	46.159,07	46.059,07	99,78%
Salute	Funz.	0,00	0,00	0,00	0,00	-
	Invest.	0,00	0,00	0,00	0,00	-
Sviluppo economico	Funz.	8.300,00	0,00	8.300,00	4.777,54	57,56%
	Invest.	6.224,09	0,00	6.224,09	6.224,09	100,00%
Lavoro e formazione	Funz.	0,00	0,00	0,00	0,00	-
	Invest.	0,00	0,00	0,00	0,00	-
Agricoltura e pesca	Funz.	0,00	0,00	0,00	0,00	-
	Invest.	0,00	0,00	0,00	0,00	-
Energia	Funz.	139.900,00	0,00	139.900,00	106.617,18	76,21%
	Invest.	13.000,00	0,00	13.000,00	12.810,00	98,54%
Relaz. con autonomie	Funz.	34.826,34	0,00	34.826,34	34.826,34	100,00%
	Invest.	0,00	0,00	0,00	0,00	-
Relaz. internazionali	Funz.	0,00	0,00	0,00	0,00	-
	Invest.	0,00	0,00	0,00	0,00	-
Fondi	Funz.	22.110,95	0,00	22.110,95	0,00	-
	Invest.	0,00	0,00	0,00	0,00	-
Debito pubblico	Funz.	74.805,00	0,00	74.805,00	74.793,48	99,98%
	Invest.	0,00	0,00	0,00	0,00	-
Anticipazioni	Funz.	400.000,00	0,00	400.000,00	0,00	-
	Invest.	0,00	0,00	0,00	0,00	-

## Considerazioni e valutazioni

**ELENCO DELLE SPESE DI RAPPRESENTANZA  
SOSTENUTE DAGLI ORGANI DI GOVERNO DELL'ENTE  
NELL'ANNO 2025**

*(articolo 16, comma 26, del decreto legge 13 agosto 2011, n. 138)*

Descrizione dell'oggetto della spesa	Occasione in cui la spesa è stata sostenuta	Importo della spesa (euro)
<b>Totale delle spese sostenute</b>		<b>€.0,00</b>

**INDICATORE ANNUALE DI TEMPESTIVITA' DEI PAGAMENTI DELLA PUBBLICA AMMINISTRAZIONE  
CALCOLATO AI SENSI DEL D.P.C.M. 22.09.2014**

Anno di riferimento	INDICATORE (gg)
<b>Anno 2025</b>	<b>-16,47</b>

**Ammontare complessivo dei Debiti e numero Imprese Creditrici**

Ai sensi dell'art. 33 del D.Lgs. 33/2013 e così come modificato dal D. Lgs. 97 del 25 maggio 2016 viene di seguito pubblicato, con cadenza annuale, l'ammontare complessivo del debito maturato dall'amministrazione e il numero delle imprese creditrici:

**Ammontare complessivo dei debiti anno 2025: €. 57.501,96**

**(di cui €. 0,00 di debiti scaduti al 31/12/2025, ed €. 57.501,96 di debiti non ancora scaduti al 31/12/2025.**

**Numero imprese creditrici anno 2025: 24**

**(di cui n. 0 sono Imprese Creditrici di debiti scaduti al 31/12/2025 e n. 24 sono invece Imprese Creditrici di Debiti non ancora scaduti al 31/12/2025)**

Totale pagamenti per transazioni commerciali effettuati nel periodo: n. 1075 fatture – totale € 2.232.032,90 iva inclusa.

Importi pagati dopo la scadenza: n. 05 fatture – totale € 1.376,73 di cui:

tra 1 gg e 5 gg – n. 2 fatture- totale € 189,96

tra 6 gg e 10 gg – n.1 fatturA – totale € 58,26

tra 11 gg e 20 gg – 2 fatture – TOTAL € 1.128,50

tra 21 gg e 30 gg. N. 0 fatture

oltre 30 gg – n. 0 fatture

ELENCO DEI PAGAMENTI EFFETTUATI IN RITARDO NEL 2025:

Esercizio	Mandato num.	Data mandato	Data Trasmissione	Doc: anno	Doc: prog.	Doc: data scadenza	Doc: data Documento	Importo	differenza data Scadenza
2025	268	20-feb-25	21-feb-25	2025	64	20-feb-25	17-gen-25	89,95 €	1
2025	900	25-giu-25	26-giu-25	2025	758	25-giu-25	27-mag-25	100,00 €	1
2025	402	26-mar-25	27-mar-25	2025	262	21-mar-25	18-feb-25	58,28 €	6
2025	1154	05-ago-25	05-ago-25	2025	1359	25-lug-25	27-giu-25	1.000,40 €	11
2025	288	07-mar-25	07-mar-25	2025	59	22-feb-25	23-gen-25	128,10 €	13
								1.376,73 €	

## Grado di ultimazione delle missioni

### L'andamento dei pagamenti per missione

Lo stato di realizzazione è forse l'indice più semplice per valutare l'efficacia della programmazione. La tabella precedente, infatti, forniva un'immagine immediata sul volume di risorse attivate nell'esercizio per finanziare le missioni. I dati della colonna degli impegni offrivano adeguate informazioni sul valore degli interventi assunti nel bilancio corrente e negli investimenti. Ma la contabilità espone anche un altro elemento, seppure di minor peso, che diventa utile per valutare l'andamento della gestione, e cioè il grado di ultimazione delle missioni, inteso come il rapporto tra gli impegni di spesa ed i relativi pagamenti effettuati nello stesso esercizio. In una congiuntura economica dove non è sempre facile disporre di liquidità, la velocità nei pagamenti è un indice della presenza o meno di questo elemento di possibile criticità. La capacità di ultimare il procedimento fino al completo pagamento delle obbligazioni può diventare, soprattutto per quanto riguarda la spesa corrente, un'informazione significativa.

### Grado di ultimazione delle spese per Missioni 2025

		Previsioni nette	Impegni	Pagamenti	% Pagato
Servizi generali	Funz.	1.070.771,29	924.381,27	773.862,80	83,72%
	Invest.	507.722,05	390.357,69	341.663,15	87,53%
Giustizia	Funz.	0,00	0,00	0,00	-
	Invest.	0,00	0,00	0,00	-
Ordine pubblico	Funz.	24.150,00	22.750,00	0,00	-
	Invest.	2.782,60	2.782,60	0,00	-
Istruzione	Funz.	52.200,00	43.895,39	35.035,28	79,82%
	Invest.	12.438,99	11.339,64	9.268,79	81,74%
Cultura	Funz.	228.795,00	209.283,95	153.585,10	73,39%
	Invest.	777.557,27	774.578,66	466.375,67	60,21%
Sport	Funz.	14.725,00	10.820,88	3.131,36	28,94%
	Invest.	57.712,32	56.646,90	41.380,61	73,05%
Turismo	Funz.	28.543,58	25.843,55	21.421,56	82,89%
	Invest.	93.000,00	93.000,00	90.000,00	96,77%
Territorio	Funz.	49.690,00	32.542,98	29.938,30	92,00%
	Invest.	91.567,59	69.041,73	4.630,59	6,71%
Tutela ambiente	Funz.	113.370,00	102.695,04	41.938,88	40,84%
	Invest.	130.816,28	110.990,26	64.632,85	58,23%
Trasporti	Funz.	261.191,03	214.321,11	158.229,28	73,83%
	Invest.	571.671,38	496.063,79	323.162,87	65,15%
Soccorso civile	Funz.	28.820,00	22.464,41	18.680,82	83,16%
	Invest.	18.800,00	18.800,00	4.800,00	25,53%
Sociale e famiglia	Funz.	46.585,00	21.635,19	12.487,36	57,72%
	Invest.	46.159,07	46.059,07	46.059,07	100,00%
Salute	Funz.	0,00	0,00	0,00	-
	Invest.	0,00	0,00	0,00	-
Sviluppo economico	Funz.	8.300,00	4.777,54	1.777,54	37,21%
	Invest.	6.224,09	6.224,09	0,00	-
Lavoro e formazione	Funz.	0,00	0,00	0,00	-
	Invest.	0,00	0,00	0,00	-
Agricoltura e pesca	Funz.	0,00	0,00	0,00	-
	Invest.	0,00	0,00	0,00	-
Energia	Funz.	139.900,00	106.617,18	21.573,08	20,23%
	Invest.	13.000,00	12.810,00	12.810,00	100,00%
Relaz. con autonomie	Funz.	34.826,34	34.826,34	34.826,34	100,00%
	Invest.	0,00	0,00	0,00	-
Relaz. internazionali	Funz.	0,00	0,00	0,00	-
	Invest.	0,00	0,00	0,00	-
Fondi	Funz.	22.110,95	0,00	0,00	-
	Invest.	0,00	0,00	0,00	-
Debito pubblico	Funz.	74.805,00	74.793,48	74.793,48	100,00%
	Invest.	0,00	0,00	0,00	-
Anticipazioni	Funz.	400.000,00	0,00	0,00	-
	Invest.	0,00	0,00	0,00	-

**Considerazioni e valutazioni****PNRR:****1) Progetto "Pieve Tesino. Borgo d'Europa"**

- Il 20 dicembre 2021 il Ministero della cultura ha pubblicato l'avviso pubblico per la presentazione di proposte di intervento per la rigenerazione culturale e sociale dei piccoli borghi storici da finanziare nell'ambito del PNRR, (Piano Nazionale di Ripresa e Resilienza) Missione 1 – Digitalizzazione, innovazione, competitività e cultura, Componente 3 – Cultura 4.0 (M1C3). Misura 2 "Rigenerazione di piccoli siti culturali, patrimonio culturale, religioso e rurale", Investimento 2.1: "Attrattività dei borghi storici", finanziato dall'Unione europea – NextGenerationEU mirato alla realizzazione di progetti per la rigenerazione, valorizzazione e gestione del patrimonio dei piccoli borghi italiani, integrando la tutela del patrimonio a obiettivi di rivitalizzazione sociale e crescita economica ai fini di contrastare lo spopolamento.
- Con deliberazione di Consiglio comunale nr.8 di data 09 marzo 2022 è stato approvato il progetto "Pieve Tesino. Borgo d'Europa". Nel progetto, all'interno della linea di azione "Realizzazione/potenziamento di servizi e infrastrutture culturali", sono previsti i lavori di recupero di un lotto di Villa Daziaro per una spesa di euro 1.143.000,00 rispetto ad un importo complessivo di progetto pari ad euro 1.599.802,00.
- In data 10 marzo 2022, con atto Rep. n. 26.386, Racc. n. 17.262, del notaio Donato Narciso con studio in Borgo Valsugana (Tn), la proprietaria di "Villa Daziaro" ha donato al Comune di Pieve Tesino, che ha accettato, il diritto di proprietà del complesso immobiliare denominato "Villa Daziaro" sito a Pieve Tesino in località Daziaro 5.
- La donazione era subordinata, ai sensi dell'articolo 1353 cod. civ. alla condizione risolutiva del mancato ottenimento da parte del Comune di Pieve Tesino del contributo previsto dal piano nazionale di Ripresa e Resilienza, Missione 1, digitalizzazione, innovazione, competitività e cultura, componente 3-cultura 4.0 (M1C3), misura 2 "Rigenerazione di piccoli siti culturali, patrimonio culturale, religiose rurale", investimento 2.1: "Attrattività dei borghi storici".
- La parte donante ha posto a carico del donatario, che ha accettato, ai sensi e nei limiti dell'articolo 793 c.c., anche l'onere di costituire entro 12 (dodici) mesi dall'eventuale ottenimento del contributo previsto dal Piano Nazionale di ripresa e Resilienza la fondazione denominata "FONDAZIONE DAZIARO-GAUDENZI", ente che si occuperà della gestione del complesso immobiliare nonché di tutte le attività e di tutti gli eventi che verranno promossi e realizzati agli scopi principali della Fondazione stessa. Si ritiene che la struttura sia adeguata per la realizzazione del progetto PNRR (M1C3), Misura 2 "Rigenerazione di piccoli siti culturali, patrimonio culturale, religioso e rurale", Investimento 2.1: "Attrattività dei borghi storici", finanziato dall'Unione europea – NextGenerationEU, in relazione al tasso storico relativo al numero e alla complessità delle opere realizzate nell'ultimo decennio.
- Il progetto è stato finanziato dall'Unione Europea-NextGenerationEU. Le risorse del contributo, pari ad euro 1.599.802,00, sono state assegnate al Comune di Pieve Tesino, in qualità di soggetto attuatore, con il decreto del Segretario Generale del Ministero della Cultura nr.453 del 07 giugno 2022- CUP: D67B2200060007.
- Con Deliberazione del Consiglio comunale n. 25 dd. 20 dicembre 2022 è stata costituita la fondazione di partecipazione con composizione mista privati-enti locali denominata "Fondazione Daziaro-Gaudenzi".
- Il Progetto PNRR "Pieve Tesino. Borgo d'Europa" è stato previsto dalla programmazione del comune di Pieve Tesino dall'esercizio finanziario 2022/2024.
- Nel corso dell'esercizio 2022 non è stato possibile attivare il progetto, stante la necessità di costituire la "Fondazione Daziaro-Gaudenzi".
- Con atto MEF-RGS - RR 187 DD. 11/08/2023 la Ragioneria Generale dello Stato del Ministero dell'Economia e delle Finanze ha assegnato al Comune di Pieve Tesino €. 187.000,00 quali risorse del Fondo per l'avvio di opere indifferibili.
- Nel corso dell'esercizio 2023 sono stati assegnati:

Per l'intervento 2: gli incarichi tecnici di progettazione preliminare, definitiva ed esecutiva per un importo di €. 92.622,40; di redazione del Piano di Sicurezza e Coordinamento (definitivo, esecutivo e fascicolo dell'opera) per €. 9.303,85; di redazione della perizia geologica per e. 7.916,48; incarico di direzione dei lavori, assistenza al collaudo, prove di accettazione, rendicontazione e liquidazione tecnico contabile per €. 48.523,68; o incarico del coordinamento della sicurezza in esecuzione per €. 28.888,45.

E' stato inoltre approvato il progetto esecutivo del primo intervento per il recupero di Villa Daziaro in c.c. di Pieve Tesino per un importo complessivo di lavori di €. 956.261,07.

Per l'intervento 3: è stato affidato l'incarico di fornitura e posa in opera di giochi ludici e arredo urbano per l'allestimento del parco giochi dell'area sportiva di Pieve Tesino, per l'importo di €. 93.642,20 incarico concluso entro il 31.12.2023.

Per l'intervento 7: è stato assunto il provvedimento a contrarre per la realizzazione del servizio relativo "Dalla stampa al digitale, alla scoperta della civiltà dell'immagine". Opera finanziata dal Piano Nazionale di ripresa e Resilienza (PNRR) – Missione 1- Componente 3- Cultura 4.0 (M1C3)-Misura 2 "Rigenerazione di piccoli siti culturali, patrimonio culturale, religioso e rurale" – Investimento 2.1: "Attrattività dei borghi storici"- linea di azione Realizzazione/potenziamento di servizi e infrastrutture culturali- Intervento 7 "Dalla stampa al digitale, alla scoperta della civiltà dell'immagine", per l'importo di €.25.000,00.

Tutte le entrate e spese sono state imputate a bilancio 2023/2025 secondo l'esigibilità delle stesse.

Nel corso dell'esercizio 2024 sono stati assegnati i seguenti incarichi:

Per l'intervento 2:

è stato firmato il contratto per l'esecuzione dei lavori di Villa Daziaro con la ditta Nerobutto srl per complessivi €. 1.004.967,95 di cui €. 114.300,00 finanziati dal Fondo Opere Indifferibili – F.O.I. dello Stato.

È stata impegnata la spesa di €. 4.999,17 per l'incarico al geologo.

Nel corso dell'esercizio 2025 sono stati assegnati diversi incarichi:

Intervento 2:

- integrazione dell'incarico di progettazione esecutiva per €. 21.262,15
- integrazione lavori alla ditta Nerobutto srl a seguito di variante progettuale per €. 34.615,53

Intervento 1:

- incarico per ideazione grafica €. 1.220,00
- servizio supporto e collaborazione al tavolo permanente €. 1.000,40
- registrazione video/foto €. 1.400,00
- servizio video biciclissima €. 1.830,00

Intervento 3:

- targhe alluminio €. 163,48
- tabelle informative €. 363,38

Intervento 6:

- incarico progettazione e allestimento "Europaen" €. 7.612,80

Intervento 8:

- incarico service audio luci video €. 1.952,00
- materiale promozionale €. 496,60
- giornata cura- valutazione sostenibilità ambientale e. 4.900,00

Intervento 9:

- incarichi per gestione serate a tema €. 3.250,06

Intervento 10:

- ideazione grafica e materiale promozionale €. 488,00
- servizi ideazione €. 6.435,00

Intervento 13:

- supporto workshop €. 1.903,20 + 8.515,60+519,00
- materiale tabellare €. 1.592,42
- completamento totem informativi €. 439,20

**Intervento 14:**

- progettazione sito web pievetesinoborgodeuropa €. 7.320,00
- totem €. 3.728,32

**Intervento 15:**

- promozione e pubblicità €. 2.684,00
- materiale pubblicitario €. 1.342,00
- registrazione puntata televisiva e. 1.830,00
- gestione e coordinamento incontri progetto €. 5.124,00

**Intervento 16:**


- percorso valutazione analisi impatto sociale €. 10.400,00

Si è provveduto inoltre alla regolare registrazione degli incarichi e dei pagamenti sul portare REGIS.

**PARTENARIATO PUBBLICO /PRIVATO**

Non sono stati stipulati accordi di partenariato Pubblico/Privato





# **STATO DI ATTUAZIONE DELLE SINGOLE MISSIONI**

## Servizi generali e istituzionali

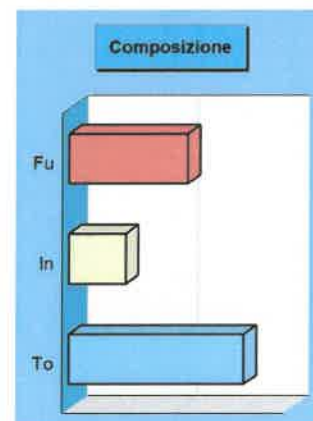
### Missione 01 e relativi programmi

Rientrano nelle finalità di questa missione, articolata in programmi, gli interventi di amministrazione e per il funzionamento dei servizi generali, dei servizi statistici e informativi, delle attività di sviluppo in un'ottica di *governance* e partenariato, compresa la comunicazione istituzionale. Appartengono alla missione gli obiettivi di amministrazione, funzionamento e supporto agli organi esecutivi e legislativi, l'amministrazione e il corretto funzionamento dei servizi di pianificazione economica e delle attività per gli affari e i servizi finanziari e fiscali, compresa la gestione del personale. I prospetti seguenti, con i grafici accostati, mostrano la situazione aggiornata dello stanziamento destinato alla missione insieme al relativo stato di realizzazione e grado di ultimazione.



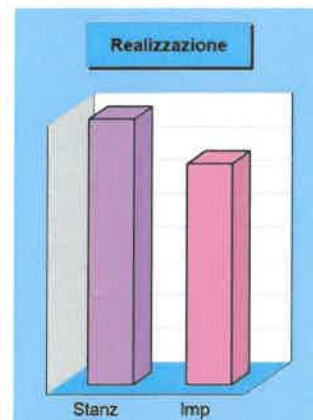
### Composizione contabile della Missione 2025

Previsioni di competenza		Funzionam.	Investim.	Totale
Correnti	(+)	1.108.138,63	-	
In conto capitale	(+)	-	531.152,98	
Attività finanziarie	(+)	-	0,00	
Rimborso prestiti	(+)	0,00	-	
Chiusura anticipazioni	(+)	0,00	-	
Totale (al lordo FPV)	(+)	1.108.138,63	<b>531.152,98</b>	<b>1.639.291,61</b>
FPV per spese correnti (FPV/U)	(-)	37.367,34	-	
FPV per spese in C/cap (FPV/U)	(-)	-	23.430,93	
Programmazione effettiva		1.070.771,29	507.722,05	<b>1.578.493,34</b>



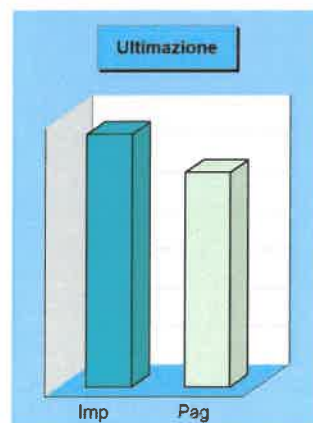
### Stato di realizzazione della Missione 2025

Destinazione della spesa		Previsioni	Impegni	% Impegnato
Correnti	(+)	1.108.138,63	924.381,27	
In conto capitale	(+)	531.152,98	390.357,69	
Attività finanziarie	(+)	0,00	0,00	
Rimborso prestiti	(+)	0,00	0,00	
Chiusura anticipazioni	(+)	0,00	0,00	
Totale (al lordo FPV)	(+)	1.639.291,61	1.314.738,96	<b>80,20%</b>
FPV per spese correnti (FPV/U)	(-)	37.367,34	-	
FPV per spese in C/cap (FPV/U)	(-)	23.430,93	-	
Programmazione effettiva		1.578.493,34	1.314.738,96	<b>83,29%</b>



### Grado di ultimazione della Missione 2025

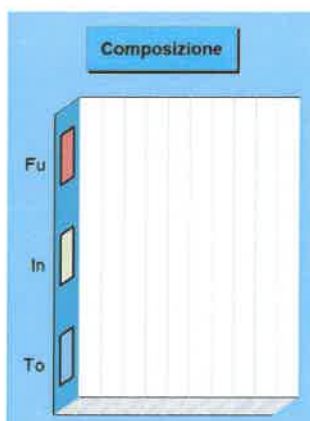
Destinazione della spesa		Impegni	Pagamenti	% Pagato
Correnti	(+)	924.381,27	773.862,80	
In conto capitale	(+)	390.357,69	341.663,15	
Attività finanziarie	(+)	0,00	0,00	
Rimborso prestiti	(+)	0,00	0,00	
Chiusura anticipazioni	(+)	0,00	0,00	
Totale (al lordo FPV)	(+)	1.314.738,96	1.115.525,95	<b>84,85%</b>
FPV per spese correnti (FPV/U)	(-)	-	-	
FPV per spese in C/cap (FPV/U)	(-)	-	-	
Programmazione effettiva		1.314.738,96	1.115.525,95	<b>84,85%</b>



## Giustizia


### Missione 02 e relativi programmi

Le funzioni esercitate in materia di giustizia sono limitate all'assunzione di eventuali oneri conseguenti alla presenza, nel proprio territorio, di uffici giudiziari, di uffici del giudice di pace e della casa circondariale. L'ambito di intervento previsto in questa missione di carattere non prioritario, interessa pertanto l'amministrazione e il funzionamento per il supporto tecnico, amministrativo e gestionale per gli acquisti, i servizi e le manutenzioni di competenza locale necessari per il funzionamento e mantenimento degli uffici giudiziari cittadini e delle case circondariali. I prospetti seguenti, con i relativi grafici, mostrano la situazione aggiornata dello stanziamento destinato alla missione insieme al corrispondente stato di realizzazione ed al grado di ultimazione.



### Composizione contabile della Missione 2025

Previsioni di competenza		Funzionam.	Investim.	Totale
Correnti	(+)	0,00	-	
In conto capitale	(+)	-	0,00	
Attività finanziarie	(+)	-	0,00	
Rimborso prestiti	(+)	0,00	-	
Chiusura anticipazioni	(+)	0,00	-	
<b>Totale (al lordo FPV) (+)</b>		<b>0,00</b>	<b>0,00</b>	<b>0,00</b>
FPV per spese correnti (FPV/U)	(-)	0,00	-	
FPV per spese in C/cap (FPV/U)	(-)	-	0,00	
<b>Programmazione effettiva</b>		<b>0,00</b>	<b>0,00</b>	<b>0,00</b>




### Stato di realizzazione della Missione 2025

Destinazione della spesa		Previsioni	Impegni	% Impegnato
Correnti	(+)	0,00	0,00	
In conto capitale	(+)	0,00	0,00	
Attività finanziarie	(+)	0,00	0,00	
Rimborso prestiti	(+)	0,00	0,00	
Chiusura anticipazioni	(+)	0,00	0,00	
<b>Totale (al lordo FPV) (+)</b>		<b>0,00</b>	<b>0,00</b>	<b>0,00</b>
FPV per spese correnti (FPV/U)	(-)	0,00	-	
FPV per spese in C/cap (FPV/U)	(-)	0,00	-	
<b>Programmazione effettiva</b>		<b>0,00</b>	<b>0,00</b>	<b>0,00</b>

### Grado di ultimazione della Missione 2025

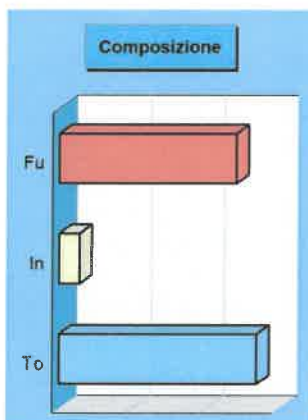
Destinazione della spesa		Impegni	Pagamenti	% Pagato
Correnti	(+)	0,00	0,00	
In conto capitale	(+)	0,00	0,00	
Attività finanziarie	(+)	0,00	0,00	
Rimborso prestiti	(+)	0,00	0,00	
Chiusura anticipazioni	(+)	0,00	0,00	
<b>Totale (al lordo FPV) (+)</b>		<b>0,00</b>	<b>0,00</b>	<b>0,00</b>
FPV per spese correnti (FPV/U)	(-)	-	-	
FPV per spese in C/cap (FPV/U)	(-)	-	-	
<b>Programmazione effettiva</b>		<b>0,00</b>	<b>0,00</b>	<b>0,00</b>



## Ordine pubblico e sicurezza

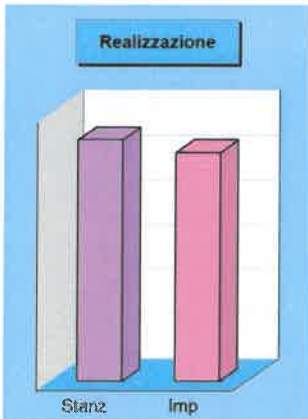
### Missione 03 e relativi programmi

L'attività di programmazione connessa all'esercizio di questa missione è legata all'esercizio delle attribuzioni di amministrazione e funzionamento delle attività collegate all'ordine pubblico e alla sicurezza a livello locale, alla polizia locale, commerciale ed amministrativa. Sono incluse in questo contesto le attività di supporto alla programmazione, al coordinamento e al monitoraggio delle relative politiche, oltre le forme di collaborazione con altre forze di polizia presenti sul territorio. Le competenze della polizia locale consistono nella attivazione di servizi e provvedimenti destinati alla difesa degli interessi pubblici meritevoli di tutela. I prospetti mostrano lo stanziamento aggiornato della missione con il relativo stato di realizzazione e grado d'ultimazione.



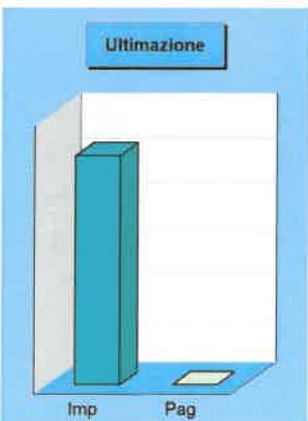
### Composizione contabile della Missione 2025

Previsioni di competenza		Funzionam.	Investim.	Totale
Correnti	(+)	24.150,00	-	
In conto capitale	(+)	-	2.782,60	
Attività finanziarie	(+)	-	0,00	
Rimborso prestiti	(+)	0,00	-	
Chiusura anticipazioni	(+)	0,00	-	
<b>Totale (al lordo FPV) (+)</b>		<b>24.150,00</b>	<b>2.782,60</b>	<b>26.932,60</b>
FPV per spese correnti (FPV/U)	(-)	0,00	-	
FPV per spese in C/cap (FPV/U)	(-)	-	0,00	
<b>Programmazione effettiva</b>		<b>24.150,00</b>	<b>2.782,60</b>	<b>26.932,60</b>



### Stato di realizzazione della Missione 2025

Destinazione della spesa		Previsioni	Impegni	% Impegnato
Correnti	(+)	24.150,00	22.750,00	
In conto capitale	(+)	2.782,60	2.782,60	
Attività finanziarie	(+)	0,00	0,00	
Rimborso prestiti	(+)	0,00	0,00	
Chiusura anticipazioni	(+)	0,00	0,00	
<b>Totale (al lordo FPV) (+)</b>		<b>26.932,60</b>	<b>25.532,60</b>	<b>94,80</b>
FPV per spese correnti (FPV/U)	(-)	0,00	-	
FPV per spese C/cap (FPV/U)	(-)	0,00	-	
<b>Programmazione effettiva</b>		<b>26.932,60</b>	<b>25.532,60</b>	<b>94,80</b>



### Grado di ultimazione della Missione 2025

Destinazione della spesa		Impegni	Pagamenti	% Pagato
Correnti	(+)	22.750,00	0,00	
In conto capitale	(+)	2.782,60	0,00	
Attività finanziarie	(+)	0,00	0,00	
Rimborso prestiti	(+)	0,00	0,00	
Chiusura anticipazioni	(+)	0,00	0,00	
<b>Totale (al lordo FPV) (+)</b>		<b>25.532,60</b>	<b>0,00</b>	<b>0,00</b>
FPV per spese correnti (FPV/U)	(-)	-	-	
FPV per spese C/cap (FPV/U)	(-)	-	-	
<b>Programmazione effettiva</b>		<b>25.532,60</b>	<b>0,00</b>	<b>0,00</b>

## Istruzione e diritto allo studio

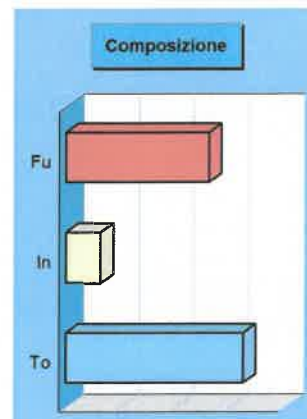
### Missione 04 e relativi programmi

La programmazione in tema di diritto allo studio abbraccia il funzionamento e l'erogazione di istruzione di qualunque ordine e grado per l'obbligo formativo e dei vari servizi connessi, come l'assistenza scolastica, il trasporto e la refezione, ivi inclusi gli interventi per l'edilizia scolastica e l'edilizia residenziale per il diritto allo studio. Sono incluse in questo contesto anche le attività di supporto alla programmazione, al coordinamento e al monitoraggio delle politiche per l'istruzione. Si tratta, pertanto, di ambiti operativi finalizzati a rendere effettivo il diritto allo studio. I prospetti di seguito riportati, con i corrispondenti grafici, mostrano la situazione aggiornata dello stanziamento destinato alla missione insieme al relativo stato di realizzazione e grado di ultimazione.




### Composizione contabile della Missione 2025

Previsioni di competenza		Funzionam.	Investim.	Totale
Correnti	(+)	52.200,00	-	
In conto capitale	(+)	-	12.438,99	
Attività finanziarie	(+)	-	0,00	
Rimborso prestiti	(+)	0,00	-	
Chiusura anticipazioni	(+)	0,00	-	
<b>Totale (al lordo FPV)</b>	<b>(+)</b>	<b>52.200,00</b>	<b>12.438,99</b>	<b>64.638,99</b>
FPV per spese correnti (FPV/U)	(-)	0,00	-	
FPV per spese in C/cap (FPV/U)	(-)	-	0,00	
<b>Programmazione effettiva</b>		<b>52.200,00</b>	<b>12.438,99</b>	<b>64.638,99</b>



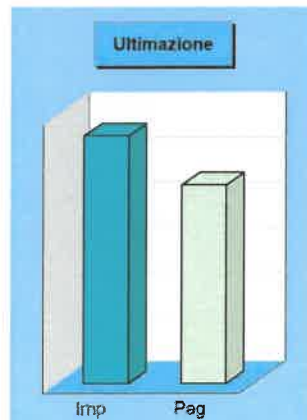
### Stato di realizzazione della Missione 2025

Destinazione della spesa		Previsioni	Impegni	% Impegnato
Correnti	(+)	52.200,00	43.895,39	
In conto capitale	(+)	12.438,99	11.339,64	
Attività finanziarie	(+)	0,00	0,00	
Rimborso prestiti	(+)	0,00	0,00	
Chiusura anticipazioni	(+)	0,00	0,00	
<b>Totale (al lordo FPV)</b>	<b>(+)</b>	<b>64.638,99</b>	<b>55.235,03</b>	<b>85,45%</b>
FPV per spese correnti (FPV/U)	(-)	0,00	-	
FPV per spese in C/cap (FPV/U)	(-)	0,00	-	
<b>Programmazione effettiva</b>		<b>64.638,99</b>	<b>55.235,03</b>	<b>85,45%</b>



### Grado di ultimazione della Missione 2025

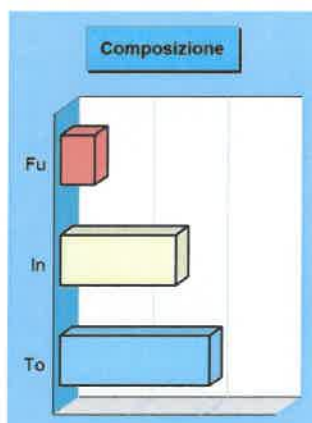
Destinazione della spesa		Impegni	Pagamenti	% Pagato
Correnti	(+)	43.895,39	35.035,28	
In conto capitale	(+)	11.339,64	9.268,79	
Attività finanziarie	(+)	0,00	0,00	
Rimborso prestiti	(+)	0,00	0,00	
Chiusura anticipazioni	(+)	0,00	0,00	
<b>Totale (al lordo FPV)</b>	<b>(+)</b>	<b>55.235,03</b>	<b>44.304,07</b>	<b>80,21%</b>
FPV per spese correnti (FPV/U)	(-)	-	-	
FPV per spese in C/cap (FPV/U)	(-)	-	-	
<b>Programmazione effettiva</b>		<b>55.235,03</b>	<b>44.304,07</b>	<b>80,21%</b>



## Valorizzazione beni e attiv. culturali

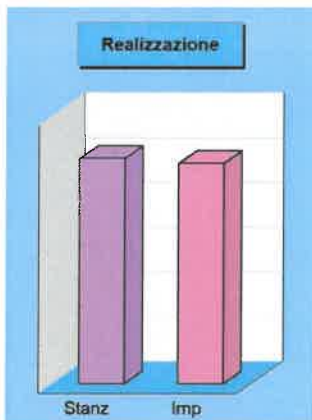
### Missione 05 e relativi programmi

Appartengono alla missione, suddivisa nei corrispondenti programmi, l'amministrazione e il funzionamento delle prestazioni di tutela e sostegno, di ristrutturazione e manutenzione, dei beni di interesse storico, artistico e culturale e del patrimonio archeologico e architettonico. Rientrano nel campo l'amministrazione, il funzionamento e l'erogazione di servizi culturali, con il sostegno alle strutture e attività culturali non finalizzate al turismo, incluso quindi il supporto alla programmazione, al coordinamento e al monitoraggio delle relative politiche. I prospetti seguenti, con i corrispondenti grafici, mostrano la situazione aggiornata dello stanziamento destinato alla missione insieme al relativo stato di realizzazione e il grado di ultimazione.



### Composizione contabile della Missione 2025

Previsioni di competenza		Funzionam.	Investim.	Totale
Correnti	(+)	232.221,57	-	
In conto capitale	(+)	-	777.557,27	
Attività finanziarie	(+)	-	0,00	
Rimborso prestiti	(+)	0,00	-	
Chiusura anticipazioni	(+)	0,00	-	
<b>Totale (al lordo FPV) (+)</b>		<b>232.221,57</b>	<b>777.557,27</b>	<b>1.009.778,84</b>
FPV per spese correnti (FPV/U)	(-)	3.426,57	-	
FPV per spese in C/cap (FPV/U)	(-)	-	0,00	
<b>Programmazione effettiva</b>		<b>228.795,00</b>	<b>777.557,27</b>	<b>1.006.352,27</b>

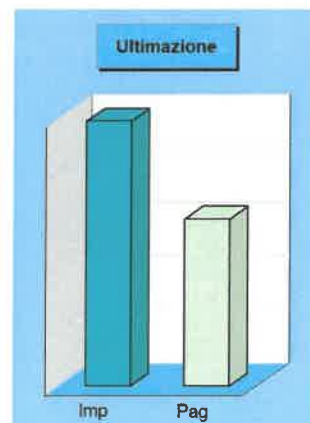


### Stato di realizzazione della Missione 2025

Destinazione della spesa		Previsioni	Impegni	% Impegnato
Correnti	(+)	232.221,57	209.283,95	
In conto capitale	(+)	777.557,27	774.578,66	
Attività finanziarie	(+)	0,00	0,00	
Rimborso prestiti	(+)	0,00	0,00	
Chiusura anticipazioni	(+)	0,00	0,00	
<b>Totale (al lordo FPV) (+)</b>		<b>1.009.778,84</b>	<b>983.862,61</b>	<b>97,43</b>
FPV per spese correnti (FPV/U)	(-)	3.426,57	-	
FPV per spese in C/cap (FPV/U)	(-)	0,00	-	
<b>Programmazione effettiva</b>		<b>1.006.352,27</b>	<b>983.862,61</b>	<b>97,77</b>

### Grado di ultimazione della Missione 2025

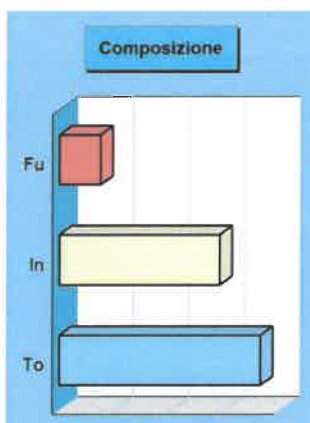
Destinazione della spesa		Impegni	Pagamenti	% Pagato
Correnti	(+)	209.283,95	153.585,10	
In conto capitale	(+)	774.578,66	466.375,67	
Attività finanziarie	(+)	0,00	0,00	
Rimborso prestiti	(+)	0,00	0,00	
Chiusura anticipazioni	(+)	0,00	0,00	
<b>Totale (al lordo FPV) (+)</b>		<b>983.862,61</b>	<b>619.960,77</b>	<b>63,01</b>
FPV per spese correnti (FPV/U)	(-)	-	-	
FPV per spese in C/cap (FPV/U)	(-)	-	-	
<b>Programmazione effettiva</b>		<b>983.862,61</b>	<b>619.960,77</b>	<b>63,01</b>



## Politica giovanile, sport e tempo libero


### Missione 06 e relativi programmi

Le funzioni esercitate nel campo sportivo e ricreativo riguardano la gestione dell'impiantistica sportiva in tutti i suoi aspetti, che vanno dalla costruzione e manutenzione degli impianti e delle attrezzature alla concreta gestione operativa dei servizi attivati. Queste attribuzioni si estendono fino a ricomprendervi l'organizzazione diretta o l'intervento contributivo nelle manifestazioni a carattere sportivo o ricreativo. Appartengono a questo genere di missione, pertanto, l'amministrazione e funzionamento di attività sportive, ricreative e per i giovani, incluse la fornitura di servizi sportivi e ricreativi. I prospetti, con i corrispondenti grafici, mostrano la situazione aggiornata dello stanziamento destinato alla missione insieme al relativo stato di realizzazione e grado di ultimazione.



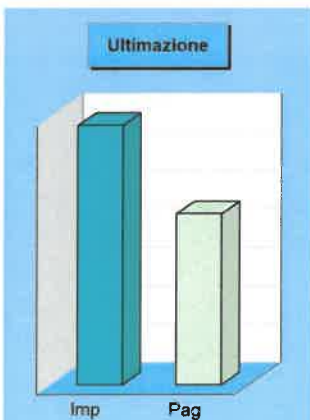
### Composizione contabile della Missione 2025

Previsioni di competenza		Funzionam.	Investim.	Totale
Correnti	(+)	14.725,00	-	
In conto capitale	(+)	-	79.978,02	
Attività finanziarie	(+)	-	0,00	
Rimborso prestiti	(+)	0,00	-	
Chiusura anticipazioni	(+)	0,00	-	
<b>Totale (al lordo FPV)</b>	<b>(+)</b>	<b>14.725,00</b>	<b>79.978,02</b>	<b>94.703,02</b>
FPV per spese correnti (FPV/U)	(-)	0,00	-	
FPV per spese in C/cap (FPV/U)	(-)	-	22.265,70	
<b>Programmazione effettiva</b>		<b>14.725,00</b>	<b>57.712,32</b>	<b>72.437,32</b>



### Stato di realizzazione della Missione 2025

Destinazione della spesa		Previsioni	Impegni	% Impegnato
Correnti	(+)	14.725,00	10.820,88	
In conto capitale	(+)	79.978,02	56.646,90	
Attività finanziarie	(+)	0,00	0,00	
Rimborso prestiti	(+)	0,00	0,00	
Chiusura anticipazioni	(+)	0,00	0,00	
<b>Totale (al lordo FPV)</b>	<b>(+)</b>	<b>94.703,02</b>	<b>67.467,78</b>	<b>71,24</b>
FPV per spese correnti (FPV/U)	(-)	0,00	-	
FPV per spese C/cap (FPV/U)	(-)	22.265,70	-	
<b>Programmazione effettiva</b>		<b>72.437,32</b>	<b>67.467,78</b>	<b>93,14</b>



### Grado di ultimazione della Missione 2025

Destinazione della spesa		Impegni	Pagamenti	% Pagato
Correnti	(+)	10.820,88	3.131,36	
In conto capitale	(+)	56.646,90	41.380,61	
Attività finanziarie	(+)	0,00	0,00	
Rimborso prestiti	(+)	0,00	0,00	
Chiusura anticipazioni	(+)	0,00	0,00	
<b>Totale (al lordo FPV)</b>	<b>(+)</b>	<b>67.467,78</b>	<b>44.511,97</b>	<b>65,98</b>
FPV per spese correnti (FPV/U)	(-)	-	-	
FPV per spese C/cap (FPV/U)	(-)	-	-	
<b>Programmazione effettiva</b>		<b>67.467,78</b>	<b>44.511,97</b>	<b>65,98</b>

## Turismo

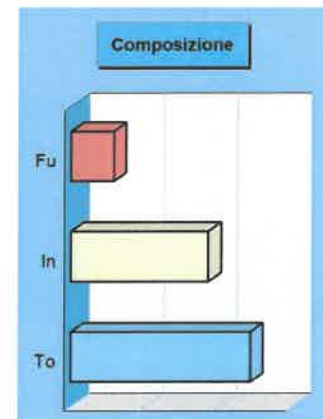
### Missione 07 e relativi programmi

Le attribuzioni esercitabili nel campo turistico riguardano sia l'erogazione di servizi turistici che la realizzazione diretta o indiretta di manifestazioni a richiamo turistico. Queste funzioni possono estendersi, limitatamente agli interventi non riservati espressamente dalla legge alla regione o alla provincia, fino a prevedere l'attivazione di investimenti mirati allo sviluppo del turismo. Entrano nella missione l'amministrazione e il funzionamento delle attività e dei servizi relativi al turismo per la promozione e lo sviluppo del turismo sul territorio. I prospetti seguenti, con i corrispondenti grafici posti a lato, mostrano la situazione aggiornata dello stanziamento destinato alla missione insieme al relativo stato di realizzazione e il grado di ultimazione dell'intervento programmato.




### Composizione contabile della Missione 2025

Previsioni di competenza		Funzionam.	Investim.	Totale
Correnti	(+)	28.543,58	-	
In conto capitale	(+)	-	93.000,00	
Attività finanziarie	(+)	-	0,00	
Rimborso prestiti	(+)	0,00	-	
Chiusura anticipazioni	(+)	0,00	-	
<b>Totale (al lordo FPV)</b>	<b>(+)</b>	<b>28.543,58</b>	<b>93.000,00</b>	<b>121.543,58</b>
FPV per spese correnti (FPV/U)	(-)	0,00	-	
FPV per spese in C/cap (FPV/U)	(-)	-	0,00	
<b>Programmazione effettiva</b>		<b>28.543,58</b>	<b>93.000,00</b>	<b>121.543,58</b>




### Stato di realizzazione della Missione 2025

Destinazione della spesa		Previsioni	Impegni	% Impegnato
Correnti	(+)	28.543,58	25.843,55	
In conto capitale	(+)	93.000,00	93.000,00	
Attività finanziarie	(+)	0,00	0,00	
Rimborso prestiti	(+)	0,00	0,00	
Chiusura anticipazioni	(+)	0,00	0,00	
<b>Totale (al lordo FPV)</b>	<b>(+)</b>	<b>121.543,58</b>	<b>118.843,55</b>	<b>97,78%</b>
FPV per spese correnti (FPV/U)	(-)	0,00	-	
FPV per spese in C/cap (FPV/U)	(-)	0,00	-	
<b>Programmazione effettiva</b>		<b>121.543,58</b>	<b>118.843,55</b>	<b>97,78%</b>



### Grado di ultimazione della Missione 2025

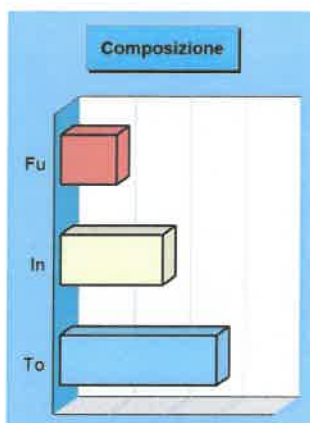
Destinazione della spesa		Impegni	Pagamenti	% Pagato
Correnti	(+)	25.843,55	21.421,56	
In conto capitale	(+)	93.000,00	90.000,00	
Attività finanziarie	(+)	0,00	0,00	
Rimborso prestiti	(+)	0,00	0,00	
Chiusura anticipazioni	(+)	0,00	0,00	
<b>Totale (al lordo FPV)</b>	<b>(+)</b>	<b>118.843,55</b>	<b>111.421,56</b>	<b>93,75%</b>
FPV per spese correnti (FPV/U)	(-)	-	-	
FPV per spese in C/cap (FPV/U)	(-)	-	-	
<b>Programmazione effettiva</b>		<b>118.843,55</b>	<b>111.421,56</b>	<b>93,75%</b>



## Assetto territorio, edilizia abitativa


### Missione 08 e relativi programmi

I principali strumenti di programmazione che interessano la gestione del territorio e l'urbanistica sono il piano regolatore generale, il piano particolareggiato e quello strutturale, il programma di fabbricazione, il piano urbanistico ed il regolamento edilizio. Questi strumenti delimitano l'assetto e l'urbanizzazione del territorio individuando i vincoli di natura urbanistica ed edilizia, con la conseguente definizione della destinazione di tutte le aree comprese nei confini della realtà locale amministrata dall'ente. I prospetti che seguono, con i corrispondenti grafici posti a lato, mostrano la situazione aggiornata dello stanziamento destinato alla missione e suoi programmi, insieme al relativo stato di realizzazione ed il grado di ultimazione.



### Composizione contabile della Missione 2025

Previsioni di competenza		Funzionam.	Investim.	Totale
Correnti	(+)	51.290,00	-	
In conto capitale	(+)	-	91.567,59	
Attività finanziarie	(+)	-	0,00	
Rimborso prestiti	(+)	0,00	-	
Chiusura anticipazioni	(+)	0,00	-	
<b>Totale (al lordo FPV)</b>	<b>(+)</b>	<b>51.290,00</b>	<b>91.567,59</b>	<b>142.857,59</b>
FPV per spese correnti (FPV/U)	(-)	1.600,00	-	
FPV per spese in C/cap (FPV/U)	(-)	-	0,00	
<b>Programmazione effettiva</b>		<b>49.690,00</b>	<b>91.567,59</b>	<b>141.257,59</b>

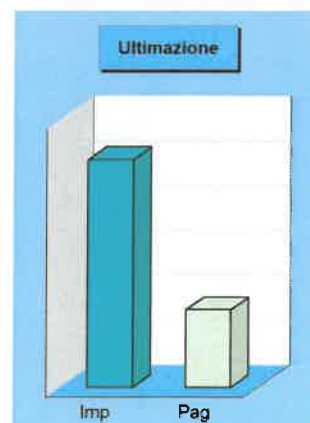


### Stato di realizzazione della Missione 2025

Destinazione della spesa		Previsioni	Impegni	% Impegnato
Correnti	(+)	51.290,00	32.542,98	
In conto capitale	(+)	91.567,59	69.041,73	
Attività finanziarie	(+)	0,00	0,00	
Rimborso prestiti	(+)	0,00	0,00	
Chiusura anticipazioni	(+)	0,00	0,00	
<b>Totale (al lordo FPV)</b>	<b>(+)</b>	<b>142.857,59</b>	<b>101.584,71</b>	<b>71,11</b>
FPV per spese correnti (FPV/U)	(-)	1.600,00	-	
FPV per spese in C/cap (FPV/U)	(-)	0,00	-	
<b>Programmazione effettiva</b>		<b>141.257,59</b>	<b>101.584,71</b>	<b>71,91</b>

### Grado di ultimazione della Missione 2025

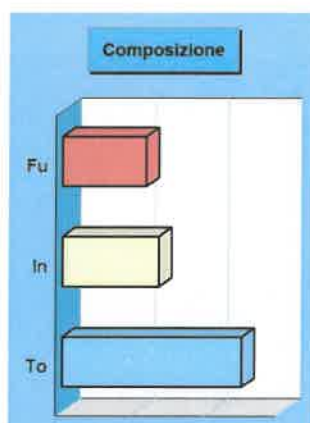
Destinazione della spesa		Impegni	Pagamenti	% Pagato
Correnti	(+)	32.542,98	29.938,30	
In conto capitale	(+)	69.041,73	4.630,59	
Attività finanziarie	(+)	0,00	0,00	
Rimborso prestiti	(+)	0,00	0,00	
Chiusura anticipazioni	(+)	0,00	0,00	
<b>Totale (al lordo FPV)</b>	<b>(+)</b>	<b>101.584,71</b>	<b>34.568,89</b>	<b>34,03</b>
FPV per spese correnti (FPV/U)	(-)	-	-	
FPV per spese in C/cap (FPV/U)	(-)	-	-	
<b>Programmazione effettiva</b>		<b>101.584,71</b>	<b>34.568,89</b>	<b>34,03</b>



## Sviluppo sostenibile e tutela ambiente

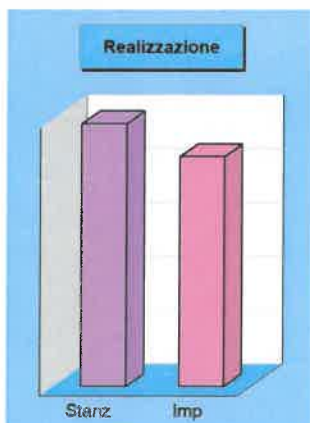
### Missione 09 e relativi programmi

Le funzioni attribuite all'ente in materia di gestione del territorio e dell'ambiente hanno assunto una crescente importanza, dovuta alla maggiore sensibilità del cittadino e dell'amministrazione verso un approccio che garantisca un ordinato sviluppo socio/economico del territorio, il più possibile compatibile con il rispetto e la valorizzazione dell'ambiente. La programmazione, in questo contesto, abbraccia l'amministrazione e il funzionamento delle attività e dei servizi connessi alla tutela dell'ambiente, del territorio, delle risorse naturali e delle biodiversità, la difesa del suolo dall'inquinamento, la tutela dell'acqua e dell'aria. I prospetti mostrano la situazione aggiornata dello stanziamento destinato alla missione insieme al relativo stato di realizzazione e grado di ultimazione.




### Composizione contabile della Missione 2025

Previsioni di competenza		Funzionam.	Investim.	Totale
Correnti	(+)	113.370,00	-	
In conto capitale	(+)	-	130.816,28	
Attività finanziarie	(+)	-	0,00	
Rimborso prestiti	(+)	0,00	-	
Chiusura anticipazioni	(+)	0,00	-	
<b>Totale (al lordo FPV) (+)</b>		<b>113.370,00</b>	<b>130.816,28</b>	<b>244.186,28</b>
FPV per spese correnti (FPV/U)	(-)	0,00	-	
FPV per spese in C/cap (FPV/U)	(-)	-	0,00	
<b>Programmazione effettiva</b>		<b>113.370,00</b>	<b>130.816,28</b>	<b>244.186,28</b>



### Stato di realizzazione della Missione 2025

Destinazione della spesa		Previsioni	Impegni	% Impegnato
Correnti	(+)	113.370,00	102.695,04	
In conto capitale	(+)	130.816,28	110.990,26	
Attività finanziarie	(+)	0,00	0,00	
Rimborso prestiti	(+)	0,00	0,00	
Chiusura anticipazioni	(+)	0,00	0,00	
<b>Totale (al lordo FPV) (+)</b>		<b>244.186,28</b>	<b>213.685,30</b>	<b>87,51</b>
FPV per spese correnti (FPV/U)	(-)	0,00	-	
FPV per spese C/cap (FPV/U)	(-)	0,00	-	
<b>Programmazione effettiva</b>		<b>244.186,28</b>	<b>213.685,30</b>	<b>87,51</b>



### Grado di ultimazione della Missione 2025

Destinazione della spesa		Impegni	Pagamenti	% Pagato
Correnti	(+)	102.695,04	41.938,88	
In conto capitale	(+)	110.990,26	64.632,85	
Attività finanziarie	(+)	0,00	0,00	
Rimborso prestiti	(+)	0,00	0,00	
Chiusura anticipazioni	(+)	0,00	0,00	
<b>Totale (al lordo FPV) (+)</b>		<b>213.685,30</b>	<b>106.571,73</b>	<b>49,87</b>
FPV per spese correnti (FPV/U)	(-)	-	-	
FPV per spese C/cap (FPV/U)	(-)	-	-	
<b>Programmazione effettiva</b>		<b>213.685,30</b>	<b>106.571,73</b>	<b>49,87</b>

## Trasporti e diritto alla mobilità

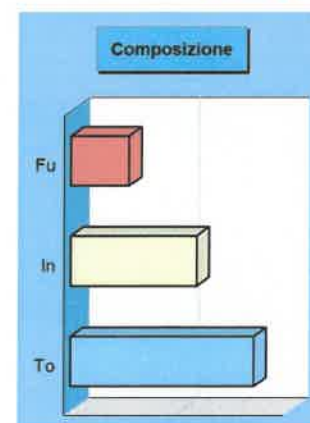
### Missione 10 e relativi programmi

Le funzioni esercitate nella Missione interessano il campo della viabilità e dei trasporti, e riguardano sia la gestione della circolazione e della viabilità che l'illuminazione stradale locale. I riflessi economici di queste competenze possono abbracciare il bilancio investimenti e la gestione corrente. Competono all'ente locale l'amministrazione, il funzionamento e la regolamentazione delle attività inerenti la pianificazione, la gestione e l'erogazione di servizi relativi alla mobilità sul territorio, incluse le attività di supporto alla programmazione regionale. I prospetti che seguono, con i corrispondenti grafici posti a lato, mostrano la situazione aggiornata dello stanziamento destinato alla missione insieme al relativo stato di realizzazione ed il grado di ultimazione.




### Composizione contabile della Missione 2025

Previsioni di competenza		Funzionam.	Investim.	Totale
Correnti	(+)	261.491,03	-	
In conto capitale	(+)	-	571.671,38	
Attività finanziarie	(+)	-	0,00	
Rimborso prestiti	(+)	0,00	-	
Chiusura anticipazioni	(+)	0,00	-	
<b>Totale (al lordo FPV)</b>	<b>(+)</b>	<b>261.491,03</b>	<b>571.671,38</b>	<b>833.162,41</b>
FPV per spese correnti (FPV/U)	(-)	300,00	-	
FPV per spese in C/cap (FPV/U)	(-)	-	0,00	
<b>Programmazione effettiva</b>		<b>261.191,03</b>	<b>571.671,38</b>	<b>832.862,41</b>



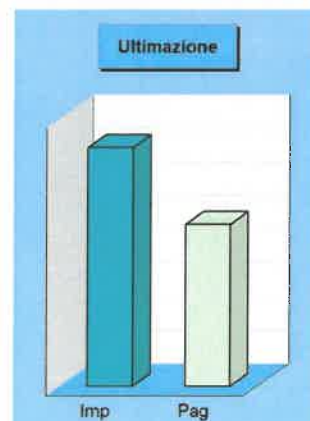
### Stato di realizzazione della Missione 2025

Destinazione della spesa		Previsioni	Impegni	% Impegnato
Correnti	(+)	261.491,03	214.321,11	
In conto capitale	(+)	571.671,38	496.063,79	
Attività finanziarie	(+)	0,00	0,00	
Rimborso prestiti	(+)	0,00	0,00	
Chiusura anticipazioni	(+)	0,00	0,00	
<b>Totale (al lordo FPV)</b>	<b>(+)</b>	<b>833.162,41</b>	<b>710.384,90</b>	<b>85,26%</b>
FPV per spese correnti (FPV/U)	(-)	300,00	-	
FPV per spese in C/cap (FPV/U)	(-)	0,00	-	
<b>Programmazione effettiva</b>		<b>832.862,41</b>	<b>710.384,90</b>	<b>85,29%</b>



### Grado di ultimazione della Missione 2025

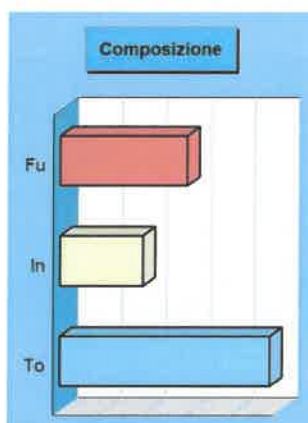
Destinazione della spesa		Impegni	Pagamenti	% Pagato
Correnti	(+)	214.321,11	158.229,28	
In conto capitale	(+)	496.063,79	323.162,87	
Attività finanziarie	(+)	0,00	0,00	
Rimborso prestiti	(+)	0,00	0,00	
Chiusura anticipazioni	(+)	0,00	0,00	
<b>Totale (al lordo FPV)</b>	<b>(+)</b>	<b>710.384,90</b>	<b>481.392,15</b>	<b>67,76%</b>
FPV per spese correnti (FPV/U)	(-)	-	-	
FPV per spese in C/cap (FPV/U)	(-)	-	-	
<b>Programmazione effettiva</b>		<b>710.384,90</b>	<b>481.392,15</b>	<b>67,76%</b>



## Soccorso civile

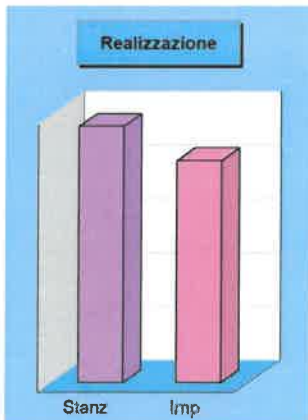
### Missione 11 e relativi programmi

La presenza di rischi naturali o ambientali, unitamente all'accresciuta cultura della tutela e conservazione del territorio, produce un crescente interesse del cittadino verso questi aspetti evoluti di convivenza civile. L'ente può quindi esercitare ulteriori funzioni di protezione civile, e quindi di intervento e supporto nell'attività di previsione e prevenzione delle calamità. Appartengono alla Missione l'amministrazione e il funzionamento degli interventi di protezione civile sul territorio, la previsione, prevenzione, soccorso e gestione delle emergenze naturali. I prospetti seguenti, con i corrispondenti grafici posti a lato, mostrano la situazione aggiornata dello stanziamento destinato alla missione insieme al relativo stato di realizzazione ed il grado di ultimazione.



### Composizione contabile della Missione 2025

Previsioni di competenza		Funzionam.	Investim.	Totale
Correnti (+)		28.820,00	-	
In conto capitale (+)		-	43.800,00	
Attività finanziarie (+)		-	0,00	
Rimborso prestiti (+)		0,00	-	
Chiusura anticipazioni (+)		0,00	-	
<b>Totale (al lordo FPV) (+)</b>		<b>28.820,00</b>	<b>43.800,00</b>	<b>72.620,00</b>
FPV per spese correnti (FPV/U) (-)		0,00	-	
FPV per spese in C/cap (FPV/U) (-)		-	25.000,00	
<b>Programmazione effettiva</b>		<b>28.820,00</b>	<b>18.800,00</b>	<b>47.620,00</b>




### Stato di realizzazione della Missione 2025

Destinazione della spesa		Previsioni	Impegni	% Impegnato
Correnti (+)		28.820,00	22.464,41	
In conto capitale (+)		43.800,00	18.800,00	
Attività finanziarie (+)		0,00	0,00	
Rimborso prestiti (+)		0,00	0,00	
Chiusura anticipazioni (+)		0,00	0,00	
<b>Totale (al lordo FPV) (+)</b>		<b>72.620,00</b>	<b>41.264,41</b>	<b>56,82</b>
FPV per spese correnti (FPV/U) (-)		0,00	-	
FPV per spese in C/cap (FPV/U) (-)		25.000,00	-	
<b>Programmazione effettiva</b>		<b>47.620,00</b>	<b>41.264,41</b>	<b>86,65</b>

### Grado di ultimazione della Missione 2025

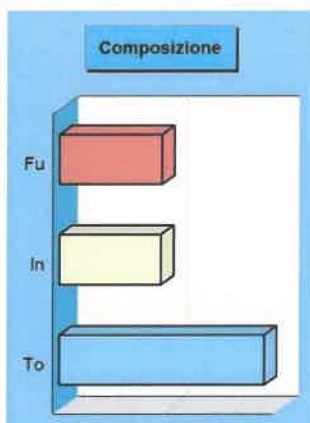
Destinazione della spesa		Impegni	Pagamenti	% Pagato
Correnti (+)		22.464,41	18.680,82	
In conto capitale (+)		18.800,00	4.800,00	
Attività finanziarie (+)		0,00	0,00	
Rimborso prestiti (+)		0,00	0,00	
Chiusura anticipazioni (+)		0,00	0,00	
<b>Totale (al lordo FPV) (+)</b>		<b>41.264,41</b>	<b>23.480,82</b>	<b>56,90</b>
FPV per spese correnti (FPV/U) (-)		-	-	
FPV per spese in C/cap (FPV/U) (-)		-	-	
<b>Programmazione effettiva</b>		<b>41.264,41</b>	<b>23.480,82</b>	<b>56,90</b>



## Politica sociale e famiglia

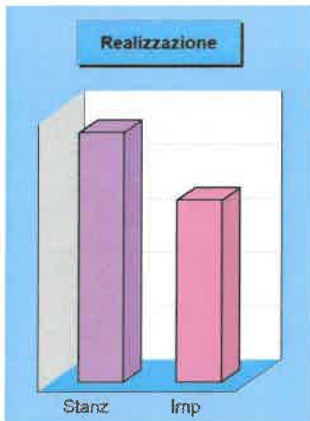
### Missione 12 e relativi programmi

Le funzioni esercitate nel campo sociale riguardano aspetti molteplici della vita del cittadino che richiedono un intervento diretto o indiretto dell'ente dai primi anni di vita fino all'età senile. La politica sociale adottata nell'ambito territoriale ha riflessi importanti nella composizione del bilancio e nella programmazione di medio periodo, e questo sia per quanto riguarda la spesa corrente che gli investimenti. Questa missione include l'amministrazione, il funzionamento e la fornitura dei servizi in materia di protezione sociale a favore della famiglia, dei minori, degli anziani. I prospetti, con i grafici posti a lato, mostrano la situazione aggiornata dello stanziamento destinato alla missione insieme al relativo stato di realizzazione e grado di ultimazione.



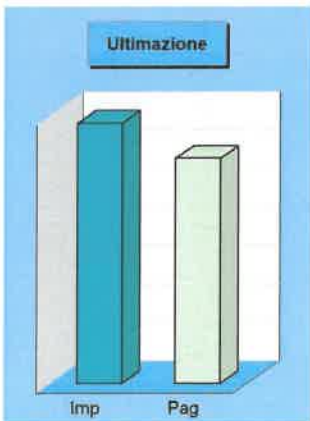
### Composizione contabile della Missione 2025

Previsioni di competenza		Funzionam.	Investim.	Totale
Correnti	(+)	46.585,00	-	
In conto capitale	(+)	-	46.159,07	
Attività finanziarie	(+)	-	0,00	
Rimborso prestiti	(+)	0,00	-	
Chiusura anticipazioni	(+)	0,00	-	
<b>Totale (al lordo FPV)</b>	<b>(+)</b>	<b>46.585,00</b>	<b>46.159,07</b>	<b>92.744,07</b>
FPV per spese correnti (FPV/U)	(-)	0,00	-	
FPV per spese in C/cap (FPV/U)	(-)	-	0,00	
<b>Programmazione effettiva</b>		<b>46.585,00</b>	<b>46.159,07</b>	<b>92.744,07</b>



### Stato di realizzazione della Missione 2025

Destinazione della spesa		Previsioni	Impegni	% Impegnato
Correnti	(+)	46.585,00	21.635,19	
In conto capitale	(+)	46.159,07	46.059,07	
Attività finanziarie	(+)	0,00	0,00	
Rimborso prestiti	(+)	0,00	0,00	
Chiusura anticipazioni	(+)	0,00	0,00	
<b>Totale (al lordo FPV)</b>	<b>(+)</b>	<b>92.744,07</b>	<b>67.694,26</b>	<b>72,99</b>
FPV per spese correnti (FPV/U)	(-)	0,00	-	
FPV per spese C/cap (FPV/U)	(-)	0,00	-	
<b>Programmazione effettiva</b>		<b>92.744,07</b>	<b>67.694,26</b>	<b>72,99</b>



### Grado di ultimazione della Missione 2025

Destinazione della spesa		Impegni	Pagamenti	% Pagato
Correnti	(+)	21.635,19	12.487,36	
In conto capitale	(+)	46.059,07	46.059,07	
Attività finanziarie	(+)	0,00	0,00	
Rimborso prestiti	(+)	0,00	0,00	
Chiusura anticipazioni	(+)	0,00	0,00	
<b>Totale (al lordo FPV)</b>	<b>(+)</b>	<b>67.694,26</b>	<b>58.546,43</b>	<b>86,49</b>
FPV per spese correnti (FPV/U)	(-)	-	-	
FPV per spese C/cap (FPV/U)	(-)	-	-	
<b>Programmazione effettiva</b>		<b>67.694,26</b>	<b>58.546,43</b>	<b>86,49</b>

## Tutela della salute

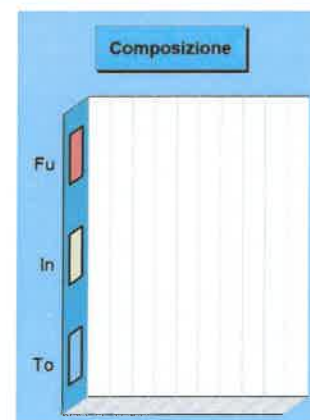
### Missione 13 e relativi programmi

La competenza dell'ente locale in ambito sanitario è limitata dalla presenza, in un contesto a carattere così specialistico, di altri soggetti che operano direttamente sul territorio con una competenza di tipo istituzionale che non di rado è esclusiva. Con questa doverosa premessa, appartengono alla Missione con i relativi programmi le attribuzioni di amministrazione, funzionamento e fornitura dei servizi relativi alle attività per la prevenzione, la tutela e la cura della salute, unitamente ad eventuali interventi residuali in materia di edilizia sanitaria. I prospetti che seguono, con i corrispondenti grafici posti a lato, mostrano la situazione aggiornata dello stanziamento destinato alla missione insieme al relativo stato di realizzazione ed il grado di ultimazione.



### Composizione contabile della Missione 2025

Previsioni di competenza		Funzionam.	Investim.	Totale
Correnti	(+)	0,00	-	
In conto capitale	(+)	-	0,00	
Attività finanziarie	(+)	-	0,00	
Rimborso prestiti	(+)	0,00	-	
Chiusura anticipazioni	(+)	0,00	-	
Totale (al lordo FPV)	(+)	0,00	0,00	0,00
FPV per spese correnti (FPV/U)	(-)	0,00	-	
FPV per spese in C/cap (FPV/U)	(-)	-	0,00	
Programmazione effettiva		0,00	0,00	0,00




### Stato di realizzazione della Missione 2025

Destinazione della spesa		Previsioni	Impegni	% Impegnato
Correnti	(+)	0,00	0,00	
In conto capitale	(+)	0,00	0,00	
Attività finanziarie	(+)	0,00	0,00	
Rimborso prestiti	(+)	0,00	0,00	
Chiusura anticipazioni	(+)	0,00	0,00	
Totale (al lordo FPV)	(+)	0,00	0,00	-
FPV per spese correnti (FPV/U)	(-)	0,00	-	
FPV per spese in C/cap (FPV/U)	(-)	0,00	-	
Programmazione effettiva		0,00	0,00	-



### Grado di ultimazione della Missione 2025

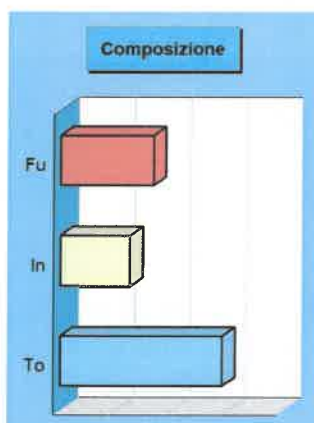
Destinazione della spesa		Impegni	Pagamenti	% Pagato
Correnti	(+)	0,00	0,00	
In conto capitale	(+)	0,00	0,00	
Attività finanziarie	(+)	0,00	0,00	
Rimborso prestiti	(+)	0,00	0,00	
Chiusura anticipazioni	(+)	0,00	0,00	
Totale (al lordo FPV)	(+)	0,00	0,00	-
FPV per spese correnti (FPV/U)	(-)	-	-	
FPV per spese in C/cap (FPV/U)	(-)	-	-	
Programmazione effettiva		0,00	0,00	-



## Sviluppo economico e competitività


### Missione 14 e relativi programmi

L'azione dell'ente nelle più vaste tematiche economiche e produttive è spesso indirizzata a stimolare un più incisivo intervento di altre strutture pubbliche, come la regione, la provincia e la camera di commercio che, per competenza istituzionale, operano abitualmente in questo settore. Premesso questo, sono comprese in questa Missione l'amministrazione e il funzionamento delle attività per la promozione dello sviluppo e della competitività del sistema economico locale, inclusi i servizi e gli interventi per lo sviluppo delle attività produttive di commercio, artigianato ed industria. I prospetti che seguono, con i corrispondenti grafici, mostrano la situazione aggiornata dello stanziamento destinato alla missione insieme al relativo stato di realizzazione e grado di ultimazione.



### Composizione contabile della Missione 2025

Previsioni di competenza		Funzionam.	Investim.	Totale
Correnti	(+)	8.300,00	-	
In conto capitale	(+)	-	6.224,09	
Attività finanziarie	(+)	-	0,00	
Rimborso prestiti	(+)	0,00	-	
Chiusura anticipazioni	(+)	0,00	-	
<b>Totale (al lordo FPV) (+)</b>		<b>8.300,00</b>	<b>6.224,09</b>	<b>14.524,09</b>
FPV per spese correnti (FPV/U)	(-)	0,00	-	
FPV per spese in C/cap (FPV/U)	(-)	-	0,00	
<b>Programmazione effettiva</b>		<b>8.300,00</b>	<b>6.224,09</b>	<b>14.524,09</b>

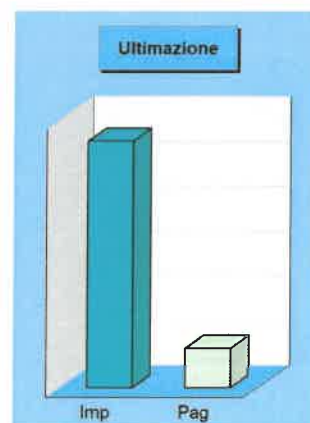


### Stato di realizzazione della Missione 2025

Destinazione della spesa		Previsioni	Impegni	% Impegnato
Correnti	(+)	8.300,00	4.777,54	
In conto capitale	(+)	6.224,09	6.224,09	
Attività finanziarie	(+)	0,00	0,00	
Rimborso prestiti	(+)	0,00	0,00	
Chiusura anticipazioni	(+)	0,00	0,00	
<b>Totale (al lordo FPV) (+)</b>		<b>14.524,09</b>	<b>11.001,63</b>	<b>75,75</b>
FPV per spese correnti (FPV/U)	(-)	0,00	-	
FPV per spese in C/cap (FPV/U)	(-)	0,00	-	
<b>Programmazione effettiva</b>		<b>14.524,09</b>	<b>11.001,63</b>	<b>75,75</b>

### Grado di ultimazione della Missione 2025

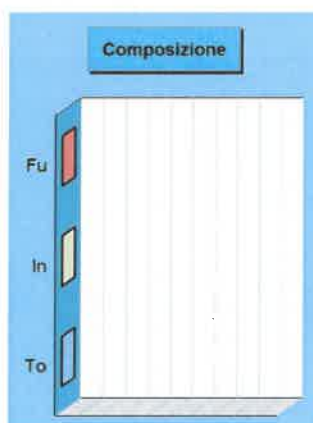

Destinazione della spesa		Impegni	Pagamenti	% Pagato
Correnti	(+)	4.777,54	1.777,54	
In conto capitale	(+)	6.224,09	0,00	
Attività finanziarie	(+)	0,00	0,00	
Rimborso prestiti	(+)	0,00	0,00	
Chiusura anticipazioni	(+)	0,00	0,00	
<b>Totale (al lordo FPV) (+)</b>		<b>11.001,63</b>	<b>1.777,54</b>	<b>16,16</b>
FPV per spese correnti (FPV/U)	(-)	-	-	
FPV per spese in C/cap (FPV/U)	(-)	-	-	
<b>Programmazione effettiva</b>		<b>11.001,63</b>	<b>1.777,54</b>	<b>16,16</b>



## Lavoro e formazione professionale


### Missione 15 e relativi programmi

I principali interventi nell'ambito del lavoro rientrano nelle competenze prioritarie di strutture che fanno riferimento allo stato, alla regione ed alla provincia. L'operatività dell'ente in questo contesto così particolare è quindi sussidiaria rispetto le prestazioni svolte da altri organismi della pubblica amministrazione. Partendo da questa premessa, l'ente locale può operare sia con interventi di supporto alle politiche attive di sostegno e promozione dell'occupazione, che mediante azioni volte al successivo inserimento del prestatore d'opera nel mercato del lavoro. I prospetti che seguono, con i corrispondenti grafici a lato, mostrano la situazione aggiornata dello stanziamento destinato alla missione insieme al relativo stato di realizzazione e grado di ultimazione.




### Composizione contabile della Missione 2025

Previsioni di competenza		Funzionam.	Investim.	Totale
Correnti	(+)	0,00	-	
In conto capitale	(+)	-	0,00	
Attività finanziarie	(+)	-	0,00	
Rimborso prestiti	(+)	0,00	-	
Chiusura anticipazioni	(+)	0,00	-	
Totale (al lordo FPV) (+)		0,00	0,00	<b>0,00</b>
FPV per spese correnti (FPV/U) (-)		0,00	-	
FPV per spese in C/cap (FPV/U) (-)		-	0,00	
Programmazione effettiva		0,00	0,00	<b>0,00</b>



### Stato di realizzazione della Missione 2025

Destinazione della spesa		Previsioni	Impegni	% Impegnato
Correnti	(+)	0,00	0,00	
In conto capitale	(+)	0,00	0,00	
Attività finanziarie	(+)	0,00	0,00	
Rimborso prestiti	(+)	0,00	0,00	
Chiusura anticipazioni	(+)	0,00	0,00	
Totale (al lordo FPV) (+)		0,00	0,00	<b>0,00</b>
FPV per spese correnti (FPV/U) (-)		0,00	-	
FPV per spese C/cap (FPV/U) (-)		0,00	-	
Programmazione effettiva		0,00	0,00	<b>0,00</b>



### Grado di ultimazione della Missione 2025

Destinazione della spesa		Impegni	Pagamenti	% Pagato
Correnti	(+)	0,00	0,00	
In conto capitale	(+)	0,00	0,00	
Attività finanziarie	(+)	0,00	0,00	
Rimborso prestiti	(+)	0,00	0,00	
Chiusura anticipazioni	(+)	0,00	0,00	
Totale (al lordo FPV) (+)		0,00	0,00	<b>0,00</b>
FPV per spese correnti (FPV/U) (-)		-	-	
FPV per spese C/cap (FPV/U) (-)		-	-	
Programmazione effettiva		0,00	0,00	<b>0,00</b>

## Agricoltura e pesca

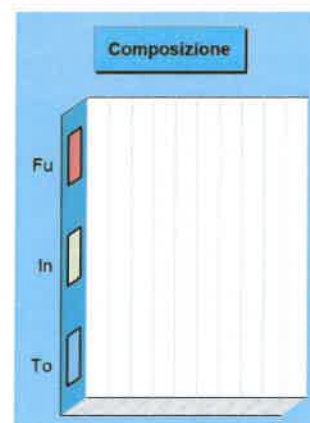
### Missione 16 e relativi programmi

Rientrano in questa Missione, con i relativi programmi, l'amministrazione, funzionamento e l'erogazione di servizi inerenti allo sviluppo sul territorio delle aree rurali, dei settori agricolo e agro-industriale, alimentare, forestale, zootecnico, della caccia, della pesca e dell'acquacoltura. Queste competenze, per altro secondarie rispetto all'attività prioritaria dell'ente locale, possono abbracciare sia la programmazione, coordinamento e monitoraggio delle politiche sul territorio, in accordo con la programmazione comunitaria e statale, oltre che regionale. I prospetti che seguono, con i corrispondenti grafici posti a lato, mostrano la situazione aggiornata dello stanziamento destinato alla missione insieme al relativo stato di realizzazione ed il grado di ultimazione.



### Composizione contabile della Missione 2025

Previsioni di competenza		Funzionam.	Investim.	Totale
Correnti	(+)	0,00	-	
In conto capitale	(+)	-	0,00	
Attività finanziarie	(+)	-	0,00	
Rimborso prestiti	(+)	0,00	-	
Chiusura anticipazioni	(+)	0,00	-	
Totale (al lordo FPV)	(+)	0,00	0,00	0,00
FPV per spese correnti (FPV/U)	(-)	0,00	-	
FPV per spese in C/cap (FPV/U)	(-)	-	0,00	
Programmazione effettiva		0,00	0,00	0,00




### Stato di realizzazione della Missione 2025

Destinazione della spesa		Previsioni	Impegni	% Impegnato
Correnti	(+)	0,00	0,00	
In conto capitale	(+)	0,00	0,00	
Attività finanziarie	(+)	0,00	0,00	
Rimborso prestiti	(+)	0,00	0,00	
Chiusura anticipazioni	(+)	0,00	0,00	
Totale (al lordo FPV)	(+)	0,00	0,00	-
FPV per spese correnti (FPV/U)	(-)	0,00	-	
FPV per spese in C/cap (FPV/U)	(-)	0,00	-	
Programmazione effettiva		0,00	0,00	-



### Grado di ultimazione della Missione 2025

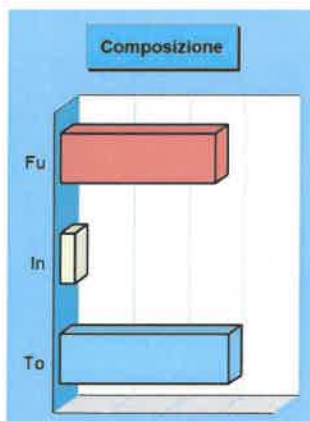
Destinazione della spesa		Impegni	Pagamenti	% Pagato
Correnti	(+)	0,00	0,00	
In conto capitale	(+)	0,00	0,00	
Attività finanziarie	(+)	0,00	0,00	
Rimborso prestiti	(+)	0,00	0,00	
Chiusura anticipazioni	(+)	0,00	0,00	
Totale (al lordo FPV)	(+)	0,00	0,00	-
FPV per spese correnti (FPV/U)	(-)	-	-	
FPV per spese in C/cap (FPV/U)	(-)	-	-	
Programmazione effettiva		0,00	0,00	-



## Energia e fonti energetiche


### Missione 17 e relativi programmi

L'organizzazione di mezzi strumentali ed umani richiesti per l'esercizio di attività produttive o distributive, come la produzione o l'erogazione del gas metano, dell'elettricità e del teleriscaldamento, hanno bisogno di un bagaglio di conoscenze economiche ed aziendali molto specifiche. Si tratta di attività produttive che sono spesso gestite da società a capitale pubblico più che da servizi gestiti in economia. Queste competenze possono estendersi fino ad abbracciare le attività per incentivare l'uso razionale dell'energia e l'utilizzo delle fonti rinnovabili. I prospetti seguenti, con i corrispondenti grafici posti a lato, mostrano la situazione aggiornata dello stanziamento destinato alla missione e programmi, insieme al relativo stato di realizzazione e grado di ultimazione.



### Composizione contabile della Missione 2025

Previsioni di competenza		Funzionam.	Investim.	Totale
Correnti	(+)	139.900,00	-	
In conto capitale	(+)	-	13.000,00	
Attività finanziarie	(+)	-	0,00	
Rimborso prestiti	(+)	0,00	-	
Chiusura anticipazioni	(+)	0,00	-	
<b>Totale (al lordo FPV)</b>	<b>(+)</b>	<b>139.900,00</b>	<b>13.000,00</b>	<b>152.900,00</b>
FPV per spese correnti (FPV/U)	(-)	0,00	-	
FPV per spese in C/cap (FPV/U)	(-)	-	0,00	
<b>Programmazione effettiva</b>		<b>139.900,00</b>	<b>13.000,00</b>	<b>152.900,00</b>

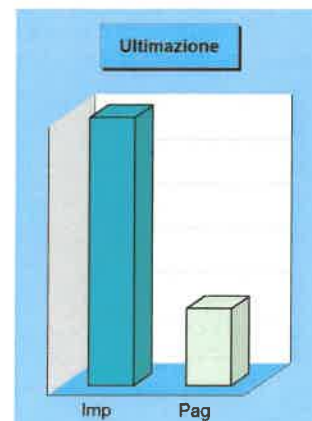


### Stato di realizzazione della Missione 2025

Destinazione della spesa		Previsioni	Impegni	% Impegnato
Correnti	(+)	139.900,00	106.617,18	
In conto capitale	(+)	13.000,00	12.810,00	
Attività finanziarie	(+)	0,00	0,00	
Rimborso prestiti	(+)	0,00	0,00	
Chiusura anticipazioni	(+)	0,00	0,00	
<b>Totale (al lordo FPV)</b>	<b>(+)</b>	<b>152.900,00</b>	<b>119.427,18</b>	<b>78,11</b>
FPV per spese correnti (FPV/U)	(-)	0,00	-	
FPV per spese in C/cap (FPV/U)	(-)	0,00	-	
<b>Programmazione effettiva</b>		<b>152.900,00</b>	<b>119.427,18</b>	<b>78,11</b>

### Grado di ultimazione della Missione 2025

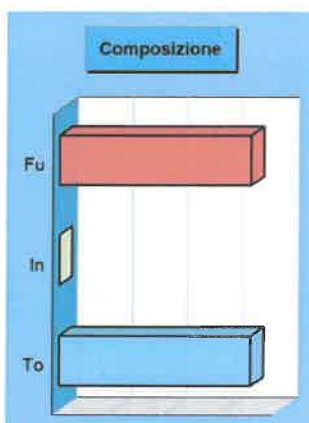
Destinazione della spesa		Impegni	Pagamenti	% Pagato
Correnti	(+)	106.617,18	21.573,08	
In conto capitale	(+)	12.810,00	12.810,00	
Attività finanziarie	(+)	0,00	0,00	
Rimborso prestiti	(+)	0,00	0,00	
Chiusura anticipazioni	(+)	0,00	0,00	
<b>Totale (al lordo FPV)</b>	<b>(+)</b>	<b>119.427,18</b>	<b>34.383,08</b>	<b>28,79</b>
FPV per spese correnti (FPV/U)	(-)	-	-	
FPV per spese in C/cap (FPV/U)	(-)	-	-	
<b>Programmazione effettiva</b>		<b>119.427,18</b>	<b>34.383,08</b>	<b>28,79</b>



## Relazioni con autonomie locali

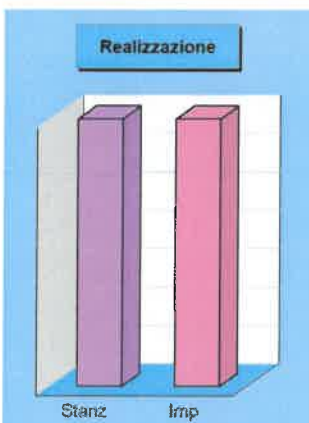
### Missione 18 e relativi programmi

Questa missione, insieme all'analoga dedicata ai rapporti sviluppati con l'estero, delimita un ambito operativo teso a promuovere lo sviluppo di relazioni intersettoriali con enti, strutture e organizzazioni che presentano gradi di affinità o di sussidiarietà, e questo sia per quanto riguarda le finalità istituzionali che per le modalità di intervento operativo sul territorio. Rientrano in questo contesto le erogazioni verso altre amministrazioni per finanziamenti non riconducibili a specifiche missioni, i trasferimenti perequativi e per interventi in attuazione del federalismo fiscale. I prospetti che seguono, con i corrispondenti grafici, mostrano la situazione aggiornata dello stanziamento destinato alla missione insieme al relativo stato di realizzazione e grado di ultimazione.



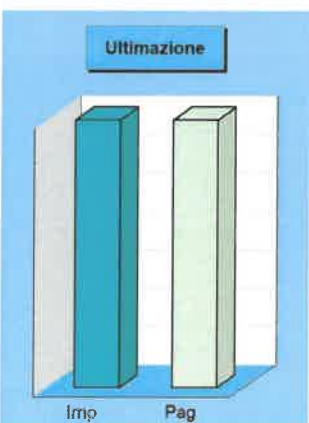
### Composizione contabile della Missione 2025

Previsioni di competenza		Funzionam.	Investim.	Totale
Correnti	(+)	34.826,34	-	
In conto capitale	(+)	-	0,00	
Attività finanziarie	(+)	-	0,00	
Rimborso prestiti	(+)	0,00	-	
Chiusura anticipazioni	(+)	0,00	-	
<b>Totale (al lordo FPV) (+)</b>		<b>34.826,34</b>	<b>0,00</b>	<b>34.826,34</b>
FPV per spese correnti (FPV/U)	(-)	0,00	-	
FPV per spese in C/cap (FPV/U)	(-)	-	0,00	
<b>Programmazione effettiva</b>		<b>34.826,34</b>	<b>0,00</b>	<b>34.826,34</b>



### Stato di realizzazione della Missione 2025

Destinazione della spesa		Previsioni	Impegni	% Impegnato
Correnti	(+)	34.826,34	34.826,34	
In conto capitale	(+)	0,00	0,00	
Attività finanziarie	(+)	0,00	0,00	
Rimborso prestiti	(+)	0,00	0,00	
Chiusura anticipazioni	(+)	0,00	0,00	
<b>Totale (al lordo FPV) (+)</b>		<b>34.826,34</b>	<b>34.826,34</b>	<b>100,00</b>
FPV per spese correnti (FPV/U)	(-)	0,00	-	
FPV per spese C/cap (FPV/U)	(-)	0,00	-	
<b>Programmazione effettiva</b>		<b>34.826,34</b>	<b>34.826,34</b>	<b>100,00</b>



### Grado di ultimazione della Missione 2025

Destinazione della spesa		Impegni	Pagamenti	% Pagato
Correnti	(+)	34.826,34	34.826,34	
In conto capitale	(+)	0,00	0,00	
Attività finanziarie	(+)	0,00	0,00	
Rimborso prestiti	(+)	0,00	0,00	
Chiusura anticipazioni	(+)	0,00	0,00	
<b>Totale (al lordo FPV) (+)</b>		<b>34.826,34</b>	<b>34.826,34</b>	<b>100,00</b>
FPV per spese correnti (FPV/U)	(-)	-	-	
FPV per spese C/cap (FPV/U)	(-)	-	-	
<b>Programmazione effettiva</b>		<b>34.826,34</b>	<b>34.826,34</b>	<b>100,00</b>

## Relazioni internazionali

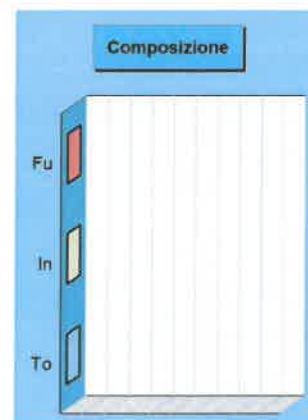
### Missione 19 e relativi programmi

Il contesto in cui opera la missione è molto particolare ed è connesso a situazioni specifiche dove, per effetto di affinità culturali, storiche o sociali, oppure in seguito alla presenza di sinergie economiche o contiguità territoriali, l'ente locale si trova ad operare al di fuori del contesto nazionale. Sono caratteristiche presenti in un numero limitato di enti. In questo caso, gli interventi possono abbracciare l'amministrazione e il funzionamento delle attività per i rapporti e la partecipazione ad associazioni internazionali di regioni ed enti locali anche a carattere transfrontaliero. I prospetti che seguono, con i grafici posti a lato, mostrano la situazione aggiornata dello stanziamento destinato alla missione insieme al relativo stato di realizzazione e il grado di ultimazione.



### Composizione contabile della Missione 2025

Previsioni di competenza		Funzionam.	Investim.	Totale
Correnti	(+)	0,00	-	
In conto capitale	(+)	-	0,00	
Attività finanziarie	(+)	-	0,00	
Rimborso prestiti	(+)	0,00	-	
Chiusura anticipazioni	(+)	0,00	-	
Totale (al lordo FPV) (+)		0,00	0,00	0,00
FPV per spese correnti (FPV/U) (-)		0,00	-	
FPV per spese in C/cap (FPV/U) (-)		-	0,00	
Programmazione effettiva		0,00	0,00	0,00



### Stato di realizzazione della Missione 2025

Destinazione della spesa		Previsioni	Impegni	% Impegnato
Correnti	(+)	0,00	0,00	
In conto capitale	(+)	0,00	0,00	
Attività finanziarie	(+)	0,00	0,00	
Rimborso prestiti	(+)	0,00	0,00	
Chiusura anticipazioni	(+)	0,00	0,00	
Totale (al lordo FPV) (+)		0,00	0,00	-
FPV per spese correnti (FPV/U) (-)		0,00	-	
FPV per spese in C/cap (FPV/U) (-)		0,00	-	
Programmazione effettiva		0,00	0,00	-



### Grado di ultimazione della Missione 2025

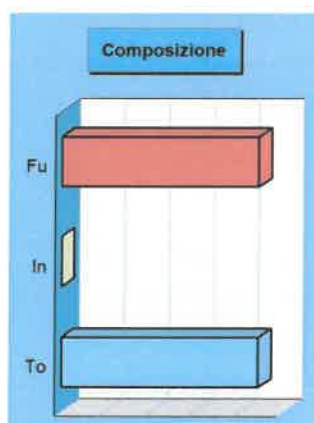
Destinazione della spesa		Impegni	Pagamenti	% Pagato
Correnti	(+)	0,00	0,00	
In conto capitale	(+)	0,00	0,00	
Attività finanziarie	(+)	0,00	0,00	
Rimborso prestiti	(+)	0,00	0,00	
Chiusura anticipazioni	(+)	0,00	0,00	
Totale (al lordo FPV) (+)		0,00	0,00	-
FPV per spese correnti (FPV/U) (-)		-	-	
FPV per spese in C/cap (FPV/U) (-)		-	-	
Programmazione effettiva		0,00	0,00	-



## Fondi e accantonamenti


### Missione 20 e relativi programmi

Questa missione, dal contenuto prettamente contabile, è destinata ad evidenziare gli importi degli stanziamenti di spesa per accantonamenti al fondo di riserva per spese impreviste ed al fondo svalutazione crediti di dubbia esigibilità. Per quanto riguarda questa ultima posta, in presenza di crediti di dubbia esigibilità l'ente effettua un accantonamento al fondo svalutazione crediti vincolando a tal fine una quota dell'avanzo di amministrazione. Il valore complessivo del fondo dipende dalla dimensione degli stanziamenti relativi ai crediti che presumibilmente si formeranno nell'esercizio entrante. I prospetti seguenti, con i corrispondenti grafici, mostrano la situazione aggiornata dello stanziamento insieme al relativo stato di realizzazione ed il grado di ultimazione.



### Composizione contabile della Missione 2025

Previsioni di competenza		Funzionam.	Investim.	Totale
Correnti	(+)	22.110,95	-	
In conto capitale	(+)	-	0,00	
Attività finanziarie	(+)	-	0,00	
Rimborso prestiti	(+)	0,00	-	
Chiusura anticipazioni	(+)	0,00	-	
<b>Totale (al lordo FPV) (+)</b>		<b>22.110,95</b>	<b>0,00</b>	<b>22.110,95</b>
FPV per spese correnti (FPV/U)	(-)	0,00	-	
FPV per spese in C/cap (FPV/U)	(-)	-	0,00	
<b>Programmazione effettiva</b>		<b>22.110,95</b>	<b>0,00</b>	<b>22.110,95</b>




### Stato di realizzazione della Missione 2025

Destinazione della spesa		Previsioni	Impegni	% Impegnato
Correnti	(+)	22.110,95	0,00	
In conto capitale	(+)	0,00	0,00	
Attività finanziarie	(+)	0,00	0,00	
Rimborso prestiti	(+)	0,00	0,00	
Chiusura anticipazioni	(+)	0,00	0,00	
<b>Totale (al lordo FPV) (+)</b>		<b>22.110,95</b>	<b>0,00</b>	<b>0,00</b>
FPV per spese correnti (FPV/U)	(-)	0,00	-	
FPV per spese in C/cap (FPV/U)	(-)	0,00	-	
<b>Programmazione effettiva</b>		<b>22.110,95</b>	<b>0,00</b>	<b>0,00</b>

### Grado di ultimazione della Missione 2025

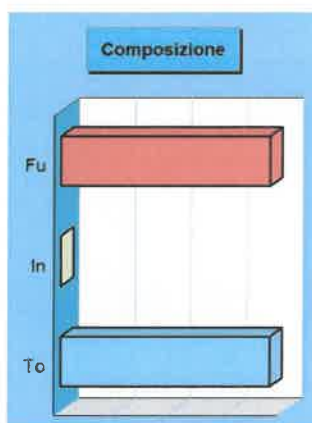
Destinazione della spesa		Impegni	Pagamenti	% Pagato
Correnti	(+)	0,00	0,00	
In conto capitale	(+)	0,00	0,00	
Attività finanziarie	(+)	0,00	0,00	
Rimborso prestiti	(+)	0,00	0,00	
Chiusura anticipazioni	(+)	0,00	0,00	
<b>Totale (al lordo FPV) (+)</b>		<b>0,00</b>	<b>0,00</b>	<b>0,00</b>
FPV per spese correnti (FPV/U)	(-)	-	-	
FPV per spese in C/cap (FPV/U)	(-)	-	-	
<b>Programmazione effettiva</b>		<b>0,00</b>	<b>0,00</b>	<b>0,00</b>



## Debito pubblico

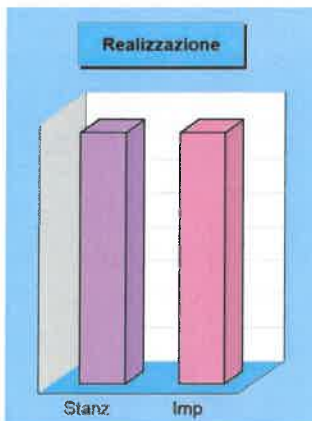
### Missione 50 e relativi programmi

La missione, di stretta natura finanziaria, è destinata a contenere gli stanziamenti di spesa destinati al futuro pagamento delle quote interessi e capitale sui mutui e sui prestiti assunti dall'ente con relative spese accessorie, oltre alle anticipazioni straordinarie. In luogo di questa impostazione cumulativa, la norma contabile prevede la possibile allocazione degli oneri del debito pubblico in modo frazionato dentro la missione di appartenenza. Rientrano in questo ambito le spese per il pagamento degli interessi e capitale a breve, medio o lungo termine, comunque acquisito. I prospetti ed i grafici mostrano la situazione aggiornata dello stanziamento destinato alla missione insieme al relativo stato di realizzazione ed il grado di ultimazione.



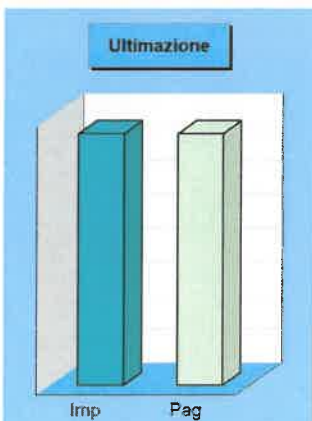
### Composizione contabile della Missione 2025

Previsioni di competenza		Funzionam.	Investim.	Totale
Correnti	(+)	3.290,00	-	
In conto capitale	(+)	-	0,00	
Attività finanziarie	(+)	-	0,00	
Rimborso prestiti	(+)	71.515,00	-	
Chiusura anticipazioni	(+)	0,00	-	
<b>Totale (al lordo FPV)</b>	<b>(+)</b>	<b>74.805,00</b>	<b>0,00</b>	<b>74.805,00</b>
FPV per spese correnti (FPV/U)	(-)	0,00	-	
FPV per spese in C/cap (FPV/U)	(-)	-	0,00	
<b>Programmazione effettiva</b>		<b>74.805,00</b>	<b>0,00</b>	<b>74.805,00</b>



### Stato di realizzazione della Missione 2025

Destinazione della spesa		Previsioni	Impegni	% Impegnato
Correnti	(+)	3.290,00	3.287,65	
In conto capitale	(+)	0,00	0,00	
Attività finanziarie	(+)	0,00	0,00	
Rimborso prestiti	(+)	71.515,00	71.505,83	
Chiusura anticipazioni	(+)	0,00	0,00	
<b>Totale (al lordo FPV)</b>	<b>(+)</b>	<b>74.805,00</b>	<b>74.793,48</b>	<b>99,98</b>
FPV per spese correnti (FPV/U)	(-)	0,00	-	
FPV per spese C/cap (FPV/U)	(-)	0,00	-	
<b>Programmazione effettiva</b>		<b>74.805,00</b>	<b>74.793,48</b>	<b>99,98</b>



### Grado di ultimazione della Missione 2025

Destinazione della spesa		Impegni	Pagamenti	% Pagato
Correnti	(+)	3.287,65	3.287,65	
In conto capitale	(+)	0,00	0,00	
Attività finanziarie	(+)	0,00	0,00	
Rimborso prestiti	(+)	71.505,83	71.505,83	
Chiusura anticipazioni	(+)	0,00	0,00	
<b>Totale (al lordo FPV)</b>	<b>(+)</b>	<b>74.793,48</b>	<b>74.793,48</b>	<b>100,00</b>
FPV per spese correnti (FPV/U)	(-)	-	-	
FPV per spese C/cap (FPV/U)	(-)	-	-	
<b>Programmazione effettiva</b>		<b>74.793,48</b>	<b>74.793,48</b>	<b>100,00</b>

## Anticipazioni finanziarie

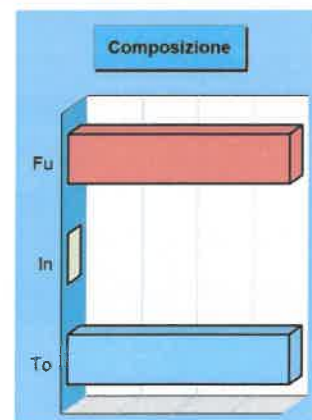
### Missione 60 e relativi programmi

Questa missione comprende le spese sostenute dall'ente per la restituzione delle risorse finanziarie anticipate dall'istituto di credito che svolge il servizio di tesoreria. Queste anticipazioni di fondi vengono concesse dal tesoriere per fronteggiare momentanee esigenze di cassa e di liquidità in seguito alla mancata corrispondenza tra previsioni di incasso e relativo fabbisogno di cassa per effettuare i pagamenti. In questo comparto sono collocate le previsioni di spesa per il pagamento degli interessi passivi addebitati all'ente in seguito all'avvenuto utilizzo dell'anticipazione di tesoreria. I prospetti ed i grafici che seguono, mostrano la situazione aggiornata dello stanziamento destinato alla missione insieme al relativo stato di realizzazione e il grado di ultimazione.



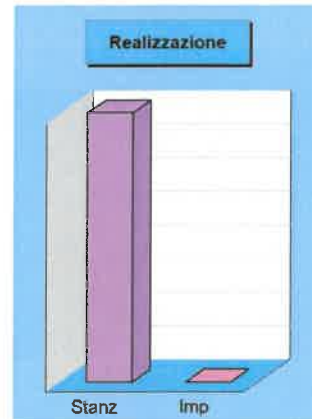
### Composizione contabile della Missione 2025

Previsioni di competenza		Funzionam.	Investim.	Totale
Correnti	(+)	0,00	-	
In conto capitale	(+)	-	0,00	
Attività finanziarie	(+)	-	0,00	
Rimborso prestiti	(+)	0,00	-	
Chiusura anticipazioni	(+)	400.000,00	-	
<b>Totale (al lordo FPV) (+)</b>		<b>400.000,00</b>	<b>0,00</b>	<b>400.000,00</b>
FPV per spese correnti (FPV/U) (-)		0,00	-	
FPV per spese in C/cap (FPV/U) (-)		-	0,00	
<b>Programmazione effettiva</b>		<b>400.000,00</b>	<b>0,00</b>	<b>400.000,00</b>




### Stato di realizzazione della Missione 2025

Destinazione della spesa		Previsioni	Impegni	% Impegnato
Correnti	(+)	0,00	0,00	
In conto capitale	(+)	0,00	0,00	
Attività finanziarie	(+)	0,00	0,00	
Rimborso prestiti	(+)	0,00	0,00	
Chiusura anticipazioni	(+)	400.000,00	0,00	
<b>Totale (al lordo FPV) (+)</b>		<b>400.000,00</b>	<b>0,00</b>	<b>-</b>
FPV per spese correnti (FPV/U) (-)		0,00	-	
FPV per spese in C/cap (FPV/U) (-)		0,00	-	
<b>Programmazione effettiva</b>		<b>400.000,00</b>	<b>0,00</b>	<b>-</b>



### Grado di ultimazione della Missione 2025

Destinazione della spesa		Impegni	Pagamenti	% Pagato
Correnti	(+)	0,00	0,00	
In conto capitale	(+)	0,00	0,00	
Attività finanziarie	(+)	0,00	0,00	
Rimborso prestiti	(+)	0,00	0,00	
Chiusura anticipazioni	(+)	0,00	0,00	
<b>Totale (al lordo FPV) (+)</b>		<b>0,00</b>	<b>0,00</b>	<b>-</b>
FPV per spese correnti (FPV/U) (-)		-	-	
FPV per spese in C/cap (FPV/U) (-)		-	-	
<b>Programmazione effettiva</b>		<b>0,00</b>	<b>0,00</b>	<b>-</b>






# **RISULTATI ECONOMICI E PATRIMONIALI D'ESERCIZIO**

## Conto del patrimonio


### Attivo, passivo e patrimonio netto

Il C/patrimonio si compone di due sezioni che riportano le voci dell'attivo e del passivo e che determinano, come differenza, la ricchezza netta dell'ente. La prima sezione si sviluppa in senso verticale con una serie di classi che descrivono le voci riclassificate in virtù della capacità dei cespiti di trasformarsi più o meno rapidamente in denaro. L'elenco riporta prima i cespiti immobilizzati e termina con quelli ad elevata liquidità. La sezione del passivo indica, invece, una serie di classi definite con un criterio diverso dal precedente. La differenza è dovuta al fatto che il passivo, inteso in senso lato, comprende anche il patrimonio netto, una voce di sintesi che identifica il saldo tra la parte positiva del patrimonio (attivo) e quella invece negativa (passivo, in senso stretto).




### Attivo e tendenza in atto

Denominazione	2024	2025	Variazione
Crediti verso P.A. fondo dotazione (+)	0,00	0,00	0,00
Immobilizzazioni immateriali (+)	26.779,66	49.305,57	22.525,91
Immobilizzazioni materiali (+)	27.548.148,15	27.935.086,50	386.938,35
Immobilizzazioni finanziarie (+)	36.857,93	36.897,53	39,60
Rimanenze (+)	0,00	0,00	0,00
Crediti (+)	1.817.690,10	1.944.745,99	127.055,89
Attività finanz.non immobilizzate (+)	335.507,83	489.236,03	153.728,20
Disponibilità liquide (+)	0,00	0,00	0,00
Ratei e risconti attivi (+)	90.840,82	59.599,93	-31.240,89
<b>Totale</b>	<b>29.855.824,49</b>	<b>30.514.871,55</b>	<b>659.047,06</b>



### Passivo e tendenza in atto

Denominazione	2024	2025	Variazione
Fondo di dotazione (+)	11.396.244,83	10.228.935,35	-1.167.309,48
Riserve (+)	15.305.411,68	16.481.844,07	1.176.432,39
Risultato economico esercizio (+)	0,00	0,00	0,00
Risultato economico es. prec. (+)	0,00	0,00	0,00
Riserve neg. per beni indisponibili (+)	0,00	0,00	0,00
<b>Patrimonio netto</b>	<b>26.701.656,51</b>	<b>26.710.779,42</b>	<b>9.122,91</b>
Fondo per rischi ed oneri (+)	51.000,00	55.043,54	4.043,54
Trattamento di fine rapporto (+)	72.400,00	77.314,00	4.914,00
Debiti (+)	1.571.328,66	1.933.717,27	362.388,61
Ratei e risconti passivi (+)	1.459.439,32	1.738.017,32	278.578,00
<b>Totale</b>	<b>29.855.824,49</b>	<b>30.514.871,55</b>	<b>659.047,06</b>



### Attivo

Denominazione	2025
Crediti verso P.A. fondo di dotazione (+)	0,00
Immobilizzazioni immateriali (+)	49.305,57
Immobilizzazioni materiali (+)	27.935.086,50
Immobilizzazioni finanziarie (+)	36.897,53
Rimanenze (+)	0,00
Crediti (+)	1.944.745,99
Attività finanziarie non immobilizzate (+)	489.236,03
Disponibilità liquide (+)	0,00
Ratei e risconti attivi (+)	59.599,93
<b>Totale</b>	<b>30.514.871,55</b>

### Passivo + Patrimonio netto

Denominazione	2025
Fondo di dotazione (+)	10.228.935,35
Riserve (+)	16.481.844,07
Risultato economico dell'esercizio (+)	0,00
Risultato economico es. precedenti (+)	0,00
Riserve negative per beni indisponibili (+)	0,00
<b>Patrimonio netto</b>	<b>26.710.779,42</b>
Fondo per rischi ed oneri (+)	55.043,54
Trattamento di fine rapporto (+)	77.314,00
Debiti (+)	1.933.717,27
Ratei e risconti passivi (+)	1.738.017,32
<b>Totale</b>	<b>30.514.871,55</b>

**COMUNE DI PIEVE TESINO****Esercizio 2025**

ATTIVITÀ GENERALE

**CONTO ECONOMICO - STATO PATRIMONIALE  
ATTIVO/PASSIVO**

Data di stampa : 09/04/2026

(ex. All.n.10 DLgs.118/2011-Rendiconto)

Esercizio 2025

ATTIVITÀ GENERALE

COMUNE DI PIEVE TESINO

09/04/2026

CONTO ECONOMICO					
CONTO ECONOMICO		2025	2024	Riferimento art.2424 CC	Riferimento DM 26/4/95
<b>A) COMPONENTI POSITIVI DELLA GESTIONE</b>					
1	Proventi da tributi	0,00	0,00		
2	Proventi da fondi perequativi	0,00	0,00		
3	Proventi da trasferimenti e contributi	0,00	0,00		
a	Proventi da trasferimenti correnti	0,00	0,00		A5c
b	Quota annuale di contributi agli investimenti	0,00	0,00		E20c
c	Contributi agli investimenti	0,00	0,00		
4	Ricavi delle vendite e prestazioni e proventi da servizi pubblici	0,00	0,00	A1	A1a
a	Proventi derivanti dalla gestione dei beni	0,00	0,00		
b	Ricavi della vendita di beni	0,00	0,00		
c	Ricavi e proventi dalla prestazione di servizi	0,00	0,00		
5	Variazioni nelle rimanenze di prodotti in corso di lavorazione, etc. (+/-)	0,00	0,00	A2	A2
6	Variazione dei lavori in corso su ordinazione	0,00	0,00	A3	A3
7	Incrementi di immobilizzazioni per lavori interni	0,00	0,00	A4	A4
8	Altri ricavi e proventi diversi	0,00	0,00	A5	A5 a e b
<b>TOTALE COMPONENTI POSITIVI DELLA GESTIONE (A)</b>		<b>0,00</b>	<b>0,00</b>		
<b>B) COMPONENTI NEGATIVI DELLA GESTIONE</b>					
9	Acquisto di materie prime e/o beni di consumo	0,00	0,00	B6	B6
10	Prestazioni di servizi	0,00	0,00	B7	B7
11	Utilizzo beni di terzi	0,00	0,00	B8	B8
12	Trasferimenti e contributi	0,00	0,00		
a	Trasferimenti correnti	0,00	0,00		
b	Contributi agli investimenti ad Amministrazioni pubb.	0,00	0,00		
c	Contributi agli investimenti ad altri soggetti	0,00	0,00		
13	Personale	0,00	0,00	B9	B9
14	Ammortamenti e svalutazioni	0,00	0,00	B10	B10
a	Ammortamenti di immobilizzazioni Immateriali	0,00	0,00	B10a	B10a
b	Ammortamenti di immobilizzazioni materiali	0,00	0,00	B10b	B10b
c	Altre svalutazioni delle immobilizzazioni	0,00	0,00	B10c	B10c

Esercizio 2025

ATTIVITÀ GENERALE

COMUNE DI PIEVE TESINO

09/04/2026

CONTO ECONOMICO					
CONTO ECONOMICO		2025	2024	Riferimento art.2424 CC	Riferimento DM 26/4/95
d	Svalutazione dei crediti	0,00	0,00	B10d	B10d
15	Variazioni nelle rimanenze di materie prime e/o beni di consumo (+/-)	0,00	0,00	B11	B11
16	Accantonamenti per rischi	0,00	0,00	B12	B12
17	Altri accantonamenti	0,00	0,00	B13	B13
18	Oneri diversi di gestione	0,00	0,00	B14	B14
<b>TOTALE COMPONENTI NEGATIVI DELLA GESTIONE (B)</b>		<b>0,00</b>	<b>0,00</b>		
<b>DIFFERENZA FRA COMP. POSITIVI E NEGATIVI DELLA GESTIONE (A-B)</b>		<b>0,00</b>	<b>0,00</b>		
<b>C) PROVENTI ED ONERI FINANZIARI</b>					
<u>Proventi finanziari</u>					
19	Proventi da partecipazioni	0,00	0,00	C15	C15
a	da società' controllate	0,00	0,00		
b	da società' partecipate	0,00	0,00		
c	da altri soggetti	0,00	0,00		
20	Altri proventi finanziari	0,00	0,00	C16	C16
<b>Totale proventi finanziari</b>		<b>0,00</b>	<b>0,00</b>		
<u>Oneri finanziari</u>					
21	Interessi ed altri oneri finanziari	0,00	0,00	C17	C17
a	Interessi passivi	0,00	0,00		
b	Altri oneri finanziari	0,00	0,00		
<b>Totale oneri finanziari</b>		<b>0,00</b>	<b>0,00</b>		
<b>TOTALE PROVENTI ED ONERI FINANZIARI (C)</b>		<b>0,00</b>	<b>0,00</b>		
<b>D) RETTIFICHE DI VALORE ATTIVITA' FINANZIARIE</b>					
22	Rivalutazioni	0,00	0,00	D18	D18
23	Svalutazioni	0,00	0,00	D19	D19
<b>TOTALE RETTIFICHE (D)</b>		<b>0,00</b>	<b>0,00</b>		
<b>E) PROVENTI ED ONERI STRAORDINARI</b>					
24	Proventi straordinari	0,00	0,00	E20	E20
a	Proventi da permessi di costruire	0,00	0,00		

Pagina 3 di 9

(ex. All.n.10 DLgs.118/2011-Rendiconto)

Esercizio 2025

ATTIVITÀ GENERALE

COMUNE DI PIEVE TESINO

09/04/2026

CONTO ECONOMICO					
CONTO ECONOMICO		2025	2024	Riferimento art.2424 CC	Riferimento DM 26/4/95
b	Proventi da trasferimenti in conto capitale	0,00	0,00		
c	Sopravvenienze attive e insussistenze del passivo	0,00	0,00		E20b
d	Plusvalenze patrimoniali	0,00	0,00		E20c
e	Altri proventi straordinari	0,00	0,00		
<b>Totale proventi straordinari</b>		<b>0,00</b>	<b>0,00</b>		
25	Oneri straordinari	0,00	0,00	E21	E21
a	Trasferimenti in conto capitale	0,00	0,00		
b	Sopravvenienze passive e insussistenze dell'attivo	0,00	0,00		E21b
c	Minusvalenze patrimoniali	0,00	0,00		E21a
d	Altri oneri straordinari	0,00	0,00		E21d
<b>Totale oneri straordinari</b>		<b>0,00</b>	<b>0,00</b>		
<b>TOTALE PROVENTI ED ONERI STRAORDINARI (E)</b>		<b>0,00</b>	<b>0,00</b>		
<b>RISULTATO PRIMA DELLE IMPOSTE (A-B+C+D+E)</b>		<b>0,00</b>	<b>0,00</b>		
26	Imposte (*)	0,00	0,00	E22	E22
27	<b>RISULTATO DELL'ESERCIZIO</b>	<b>0,00</b>	<b>0,00</b>	E23	E23

Pagina 4 di 9

Esercizio 2025

## ATTIVITÀ GENERALE

COMUNE DI PIEVE TESINO

09/04/2025

STATO PATRIMONIALE (ATTIVO)					2025	2024	Riferimento art.2424 CC	Riferimento DM 26/4/95
STATO PATRIMONIALE (ATTIVO)								
A) CREDITI vs.LO STATO ED ALTRE AMMINISTRAZIONI PUBBLICHE PER LA PARTECIPAZIONE AL FONDO DI DOTAZIONE					0,00	0,00	A	A
TOTALE CREDITI vs PARTECIPANTI (A)					0,00	0,00		
B) IMMOBILIZZAZIONI								
Immobilizzazioni immateriali							BI	BI
I	1	Costi di impianto e di ampliamento		0,00	0,00	BI1	BI1	
	2	Costi di ricerca sviluppo e pubblicita'		19.077,11	23.880,18	BI2	BI2	
	3	Diritti di brevetto ed utilizzazione opere dell'ingegno		30.228,46	2.899,48	BI3	BI3	
	4	Concessioni, licenze, marchi e diritti simile		0,00	0,00	BI4	BI4	
	5	Avviamento		0,00	0,00	BI5	BI5	
	6	Immobilizzazioni in corso ed acconti		0,00	0,00	BI6	BI6	
	9	Altre		0,00	0,00	BI7	BI7	
Totale immobilizzazioni immateriali					49.305,57	26.779,66		
Immobilizzazioni materiali (3)								
II	1	Beni demaniali		15.012.121,13	14.688.052,81			
	1.1	Terreni		5.652.847,97	5.652.847,97			
	1.2	Fabbricati		1.895.750,10	1.669.853,14			
	1.3	Infrastrutture		6.806.835,69	6.720.754,79			
	1.9	Altri beni demaniali		656.687,37	644.596,91			
III	2	Altre immobilizzazioni materiali (3)		10.579.640,93	10.648.741,15			
	2.1	Terreni		3.832.086,55	3.832.086,55	BI1	BI1	
	a	di cui in leasing finanziario		0,00	0,00			
	2.2	Fabbricati		6.342.898,50	6.465.410,52			
	a	di cui in leasing finanziario		0,00	0,00			
	2.3	Impianti e macchinari		43.109,50	40.011,01	BI2	BI2	
	a	di cui in leasing finanziario		0,00	0,00			
	2.4	Attrezzature industriali e commerciali		203.365,10	200.515,69	BI3	BI3	
	2.5	Mezzi di trasporto		97.940,62	61.616,79			
	2.6	Macchine per ufficio e hardware		983,35	6.414,84			

Pagina 5 di 9

(ex. All.n.10 DLgs.118/2011-Rendiconto)

Esercizio 2025

## ATTIVITÀ GENERALE

COMUNE DI PIEVE TESINO

09/04/2025

STATO PATRIMONIALE (ATTIVO)					2025	2024	Riferimento art.2424 CC	Riferimento DM 26/4/95
STATO PATRIMONIALE (ATTIVO)								
	2.7	Mobili e arredi		44.056,86	27.285,94			
	2.8	Infrastrutture		0,00	0,00			
	2.99	Altri beni materiali		15.200,45	15.399,81			
	3	Immobilizzazioni in corso ed acconti		2.343.324,44	2.211.354,19	BI5	BI5	
Totale immobilizzazioni materiali					27.935.086,50	27.548.148,15		
IV	Immobilizzazioni Finanziarie (1)							
	1	Partecipazioni in		36.897,53	36.857,93	BI11	BI11	
	a	imprese controllate		36.897,53	36.857,93	BI11a	BI11a	
	b	imprese partecipate		0,00	0,00	BI11b	BI11b	
	c	altri soggetti		0,00	0,00			
	2	Crediti verso		0,00	0,00	BI12	BI12	
	a	altre amministrazioni pubbliche		0,00	0,00			
	b	imprese controllate		0,00	0,00	BI12a	BI12a	
	c	imprese partecipate		0,00	0,00	BI12b	BI12b	
	d	altri soggetti		0,00	0,00	BI12c BI12d	BI12d	
	3	Altri titoli		0,00	0,00	BI13		
Totale immobilizzazioni finanziarie					36.897,53	36.857,93		
TOTALE IMMOBILIZZAZIONI (B)					28.021.289,60	27.611.785,74		
C) ATTIVO CIRCOLANTE								
I	Rimanenze						CI	CI
Totale rimanenze					0,00	0,00		
II	Crediti (2)							
	1	Crediti di natura tributaria		23.291,98	32.372,85			
	a	Crediti da tributi destinati al finanziamento della sanita'		0,00	0,00			
	b	Altri crediti da tributi		23.291,98	32.372,85			
	c	Crediti da Fondi perequativi		0,00	0,00			
	2	Crediti per trasferimenti e contributi		1.549.567,06	1.324.965,70			
	a	verso amministrazioni pubbliche		1.549.567,06	1.324.965,70			
	b	imprese controllate		0,00	0,00	CI2	CI2	

Pagina 6 di 9

Esercizio 2025

## ATTIVITÀ GENERALE

COMUNE DI PIEVE TESINO

09/04/2026

STATO PATRIMONIALE (ATTIVO)					
STATO PATRIMONIALE (ATTIVO)		2025	2024	Riferimento art.2424 CC	Riferimento DM 26/4/95
c	imprese partecipate	0,00	0,00	CII3	CII3
d	verso altri soggetti	0,00	0,00		
3	Verso clienti ed utenti	227.418,40	287.410,55	CII1	CII1
4	Altri Crediti	144.468,55	172.941,00	CII5	CII5
a	verso l'erario	0,00	1.516,00		
b	per attivita' svolta per c/terzi	0,00	0,00		
c	altri	144.468,55	171.425,00		
	<b>Totale crediti</b>	<b>1.944.745,99</b>	<b>1.817.690,10</b>		
III	<u>Attivita' finanziarie che non costituiscono immobilizzi</u>				
1	Partecipazioni	0,00	0,00	CIII1,2,3,4,5	CIII1,2,3
2	Altri titoli	0,00	0,00	CIII6	CIII5
	<b>Totale attivita' finanziarie che non costituiscono immobilizzi</b>	<b>0,00</b>	<b>0,00</b>		
IV	<u>Disponibilita' liquide</u>				
1	Conto di tesoreria	489.236,03	335.507,83		
a	Istituto tesoriere	489.236,03	335.507,83		CIV1a
b	presso Banca d'Italia	0,00	0,00		
2	Altri depositi bancari e postali	0,00	0,00	CIV1	CIV1b e CIV1c
3	Denaro e valori in cassa	0,00	0,00	CIV2 e CIV3	CIV2 e CIV3
4	Altri conti presso la tesoreria statale intestati all'ente	0,00	0,00		
	<b>Totale disponibilita' liquide</b>	<b>489.236,03</b>	<b>335.507,83</b>		
	<b>TOTALE ATTIVO CIRCOLANTE (C)</b>	<b>2.433.982,02</b>	<b>2.153.197,93</b>		
	<b>D) RATEI E RISCONTI</b>				
1	Ratei attivi	0,00	0,00	D	D
2	Risconti attivi	59.599,93	90.840,82	D	D
	<b>TOTALE RATEI E RISCONTI (D)</b>	<b>59.599,93</b>	<b>90.840,82</b>		
	<b>TOTALE DELL'ATTIVO (A+B+C+D)</b>	<b>30.514.871,55</b>	<b>29.855.824,49</b>		

Pagina 7 di 9

(ex. All.n.10 DLgs.118/2011-Rendiconto)

Esercizio 2025

## ATTIVITÀ GENERALE

COMUNE DI PIEVE TESINO

09/04/2026

STATO PATRIMONIALE (PASSIVO)					
STATO PATRIMONIALE (PASSIVO)		2025	2024	Riferimento art.2424 CC	Riferimento DM 26/4/95
	<b>A) PATRIMONIO NETTO</b>				
I	Fondo di dotazione	10.228.935,35	11.396.244,83	AI	AI
II	Riserve	16.481.844,07	15.305.411,68		
b	da capitale	0,00	0,00	AI, AIII	AI, AIII
c	da permessi di costruire	116.807,37	96.041,02		
d	riserve indisponibili per beni demaniali e patrimoniali indisponibili e per i beni culturali	16.365.036,70	15.209.370,66		
e	altre riserve indisponibili	0,00	0,00		
f	altre riserve disponibili	0,00	0,00		
III	Risultato economico dell'esercizio	0,00	0,00	AIX	AIX
IV	Risultati economici di esercizi precedenti	0,00	0,00	AVII	
V	Riserve negative per beni indisponibili	0,00	0,00		
	<b>TOTALE PATRIMONIO NETTO (A)</b>	<b>26.710.779,42</b>	<b>26.701.656,51</b>		
	<b>B) FONDI PER RISCHI ED ONERI</b>				
1	Per trattamento di quiescenza	1.673,11	8.800,00	B1	B1
2	Per imposte	0,00	0,00	B2	B2
3	Altri	53.370,43	42.200,00	B3	B3
	<b>TOTALE FONDI RISCHI ED ONERI (B)</b>	<b>55.043,54</b>	<b>51.000,00</b>		
	<b>C) TRATTAMENTO DI FINE RAPPORTO</b>				
	<b>TOTALE T.F.R. (C)</b>	<b>77.314,00</b>	<b>72.400,00</b>	C	C
	<b>D) DEBITI (1)</b>				
1	Debiti da finanziamento	437.264,94	508.770,77		
a	prestiti obbligazionari	0,00	0,00	D1e D2	D1
b	v/ altre amministrazioni pubbliche	437.264,94	508.770,77		
c	verso banche e tesoriere	0,00	0,00	D4	D3 e D4
d	verso altri finanziatori	0,00	0,00	D5	
2	Debiti verso fornitori	934.154,85	665.157,48	D7	D6
3	Acconti	0,00	0,00	D6	D5
4	Debiti per trasferimenti e contributi	253.274,19	166.871,36		
a	enti finanziati dal servizio sanitario nazionale	0,00	0,00		

Pagina 8 di 9

Esercizio 2025

ATTIVITÀ GENERALE

COMUNE DI PIEVE TESINO

09/04/2026

## STATO PATRIMONIALE (PASSIVO)

STATO PATRIMONIALE (PASSIVO)		2025	2024	Riferimento art.2424 CC	Riferimento DM 26/4/95
b	altre amministrazioni pubbliche	230.582,87	158.119,06		
c	imprese controllate	0,00	0,00	D9	D8
d	imprese partecipate	0,00	0,00	D10	D9
e	altri soggetti	22.691,32	8.752,30		
5	Altri debiti	309.023,29	230.529,05	D12,D13,D14	D11,D12,D13
a	tributari	63.783,33	27.371,48		
b	verso istituti di previdenza e sicurezza sociale	5.093,00	325,09		
c	per attivita' svolta per c/terzi (2)	0,00	0,00		
d	altri	240.146,96	202.832,48		
	<b>TOTALE DEBITI ( D)</b>	<b>1.933.717,27</b>	<b>1.571.328,66</b>		
	<b>E) RATEI E RISCONTI E CONTRIBUTI AGLI INVESTIMENTI</b>				
I	Ratei passivi	42.693,91	0,00	E	E
II	Risconti passivi	1.695.323,41	1.459.439,32	E	E
1	Contributi agli investimenti	1.693.841,67	1.457.647,01		
a	da altre amministrazioni pubbliche	1.693.841,67	1.457.647,01		
b	da altri soggetti	0,00	0,00		
2	Concessioni pluriennali	0,00	0,00		
3	Altri risconti passivi	1.481,74	1.792,31		
	<b>TOTALE RATEI E RISCONTI (E)</b>	<b>1.738.017,32</b>	<b>1.459.439,32</b>		
	<b>TOTALE DEL PASSIVO (A+B+C+D+E)</b>	<b>30.514.871,55</b>	<b>29.855.824,49</b>		
	<b>CONTI D'ORDINE</b>				
	1) Impegni su esercizi futuri	113.390,54	410.304,72		
	2) beni di terzi in uso	0,00	0,00		
	3) beni dati in uso a terzi	0,00	0,00		
	4) garanzie prestate a amministrazioni pubbliche	0,00	0,00		
	5) garanzie prestate a imprese controllate	0,00	0,00		
	6) garanzie prestate a imprese partecipate	0,00	0,00		
	7) garanzie prestate a altre imprese	0,00	0,00		
	<b>TOTALE CONTI D'ORDINE</b>	<b>113.390,54</b>	<b>410.304,72</b>		


**COMUNE DI PIEVE TESINO**
**Decreto legislativo del 14 Marzo 2013 n.33**

Riordino della disciplina riguardante gli obblighi di pubblicità, trasparenza e diffusione di informazioni da parte delle pubbliche amministrazioni.

Articolo 30 Obblighi di pubblicazione concernenti i beni immobili e la gestione del patrimonio.

ELENCO BENI IMMOBILI										2025				
1.0	STRADA	PIEVE TESINO PIEVE TESINO Lett. SNC - 38050 PIEVE TESINO (TN) - ITALIA	1	Perc.Pos.	100,00	Rif.Cat	022142	Foglio	0	Particella	16	Denom	2	Sub.
2.0	ESENTE IMPOSTA	PIEVE TESINO PIEVE TESINO Lett. SNC - 38050 PIEVE TESINO (TN) - ITALIA	1	Perc.Pos.	100,00	Rif.Cat	022142	Foglio	0	Particella	65	Denom		Sub.
3.0	ARATIVO	PIEVE TESINO PIEVE TESINO Lett. SNC - 38050 PIEVE TESINO (TN) - ITALIA	1	Perc.Pos.	100,00	Rif.Cat	022142	Foglio	0	Particella	366	Denom	1	Sub.
4.0	STRADA	PIEVE TESINO PIEVE TESINO - 38050 PIEVE TESINO (TN) - ITALIA	1	Perc.Pos.	100,00	Rif.Cat	022142	Foglio	0	Particella	369	Denom	2	Sub.
5.0	STRADA	PIEVE TESINO PIEVE TESINO - 38050 PIEVE TESINO (TN) - ITALIA	1	Perc.Pos.	100,00	Rif.Cat	022142	Foglio	0	Particella	370	Denom	2	Sub.
6.0	STRADA	PIEVE TESINO PIEVE TESINO - 38050 PIEVE TESINO (TN) - ITALIA	1	Perc.Pos.	100,00	Rif.Cat	022142	Foglio	0	Particella	383	Denom	2	Sub.
7.0	ESENTE IMPOSTA	PIEVE TESINO PIEVE TESINO Lett. SNC - 38050 PIEVE TESINO (TN) - ITALIA	1	Perc.Pos.	100,00	Rif.Cat	022142	Foglio	0	Particella	390	Denom	2	Sub.
8.0	AREA EDIFICIALE	PIEVE TESINO PIEVE TESINO Lett. SNC - 38050 PIEVE TESINO (TN) - ITALIA	1	Perc.Pos.	100,00	Rif.Cat	022142	Foglio	0	Particella	813	Denom	2	Sub.
9.0	AREA EDIFICIALE	PIEVE TESINO PIEVE TESINO Lett. SNC - 38050 PIEVE TESINO (TN) - ITALIA	1	Perc.Pos.	100,00	Rif.Cat	022142	Foglio	0	Particella	825	Denom	2	Sub.
10.0	AREA EDIFICIALE	PIEVE TESINO PIEVE TESINO Lett. SNC - 38050 PIEVE TESINO (TN) - ITALIA	1	Perc.Pos.	100,00	Rif.Cat	022142	Foglio	0	Particella	875	Denom	2	Sub.
11.0	AREA EDIFICIALE	PIEVE TESINO PIEVE TESINO Lett. SNC - 38050 PIEVE TESINO (TN) - ITALIA	1	Perc.Pos.	100,00	Rif.Cat	022142	Foglio	0	Particella	886	Denom	2	Sub.
12.0	ESENTE IMPOSTA	PIEVE TESINO PIEVE TESINO Lett. SNC - 38050 PIEVE TESINO (TN) - ITALIA	1	Perc.Pos.	100,00	Rif.Cat	022142	Foglio	0	Particella	927	Denom		Sub.

**ELENCO BENI IMMOBILI**
**2025**

13.0	PRATO	PIEVE TESINO PIEVE TESINO Lett. SNC - 38050 PIEVE TESINO (TN) - ITALIA	1	Perc.Pos.	100,00	Rif.Cat	022142	Foglio	0	Particella	928	Denom		Sub.
14.0	PRATO	PIEVE TESINO PIEVE TESINO Lett. SNC - 38050 PIEVE TESINO (TN) - ITALIA	1	Perc.Pos.	100,00	Rif.Cat	022142	Foglio	0	Particella	929	Denom		Sub.
15.0	ARATIVO	PIEVE TESINO PIEVE TESINO Lett. SNC - 38050 PIEVE TESINO (TN) - ITALIA	1	Perc.Pos.	100,00	Rif.Cat	022142	Foglio	0	Particella	930	Denom		Sub.
16.0	ESENTE IMPOSTA	PIEVE TESINO PIEVE TESINO Lett. SNC - 38050 PIEVE TESINO (TN) - ITALIA	1	Perc.Pos.	100,00	Rif.Cat	022142	Foglio	0	Particella	2107	Denom	2	Sub.
17.0	ARATIVO	PIEVE TESINO PIEVE TESINO Lett. SNC - 38050 PIEVE TESINO (TN) - ITALIA	1	Perc.Pos.	100,00	Rif.Cat	022142	Foglio	0	Particella	2142	Denom	1	Sub.
18.0	STRADA	PIEVE TESINO PIEVE TESINO - 38050 PIEVE TESINO (TN) - ITALIA	1	Perc.Pos.	100,00	Rif.Cat	022142	Foglio	0	Particella	2159	Denom	3	Sub.
19.0	STRADA	PIEVE TESINO PIEVE TESINO - 38050 PIEVE TESINO (TN) - ITALIA	1	Perc.Pos.	100,00	Rif.Cat	022142	Foglio	0	Particella	2160	Denom	5	Sub.
20.0	STRADA	PIEVE TESINO PIEVE TESINO - 38050 PIEVE TESINO (TN) - ITALIA	1	Perc.Pos.	100,00	Rif.Cat	022142	Foglio	0	Particella	2170	Denom	3	Sub.
21.0	STRADA	PIEVE TESINO PIEVE TESINO - 38050 PIEVE TESINO (TN) - ITALIA	1	Perc.Pos.	100,00	Rif.Cat	022142	Foglio	0	Particella	2171	Denom	2	Sub.
22.0	STRADA	PIEVE TESINO PIEVE TESINO - 38050 PIEVE TESINO (TN) - ITALIA	1	Perc.Pos.	100,00	Rif.Cat	022142	Foglio	0	Particella	2173	Denom	2	Sub.
23.0	STRADA	PIEVE TESINO PIEVE TESINO - 38050 PIEVE TESINO (TN) - ITALIA	1	Perc.Pos.	100,00	Rif.Cat	022142	Foglio	0	Particella	2173	Denom	4	Sub.
24.0	ARATIVO	PIEVE TESINO PIEVE TESINO Lett. SNC - 38050 PIEVE TESINO (TN) - ITALIA	1	Perc.Pos.	100,00	Rif.Cat	022142	Foglio	0	Particella	2174	Denom	5	Sub.
25.0	STRADA	PIEVE TESINO PIEVE TESINO - 38050 PIEVE TESINO (TN) - ITALIA	1	Perc.Pos.	100,00	Rif.Cat	022142	Foglio	0	Particella	2235	Denom	1	Sub.
27.0	ESENTE IMPOSTA	PIEVE TESINO PIEVE TESINO Lett. SNC - 38050 PIEVE TESINO (TN) - ITALIA	1	Perc.Pos.	100,00	Rif.Cat	022142	Foglio	0	Particella	2993	Denom	3	Sub.
28.0	PRATO	PIEVE TESINO PIEVE TESINO Lett. SNC - 38050 PIEVE TESINO (TN) - ITALIA	1	Perc.Pos.	100,00	Rif.Cat	022142	Foglio	0	Particella	3355	Denom	2	Sub.































## ELENCO BENI IMMOBILI

2025

516.0	ESENTE IMPOSTA	PIEVE TESINO PIEVE TESINO Lett. SNC - 38050 PIEVE TESINO (TN) - ITALIA	1	Perc.Pos.	100,00	Rif.Cat.	022142	Foglio	0	Particella	5192	Denom		Sub.
517.0	IMPRODUTTIVO	PIEVE TESINO PIEVE TESINO Lett. SNC - 38050 PIEVE TESINO (TN) - ITALIA	1	Perc.Pos.	100,00	Rif.Cat.	022142	Foglio	0	Particella	5206	Denom		3 Sub.
518.0	ESENTE IMPOSTA	PIEVE TESINO PIEVE TESINO Lett. SNC - 38050 PIEVE TESINO (TN) - ITALIA	1	Perc.Pos.	100,00	Rif.Cat.	022142	Foglio	0	Particella	5228	Denom		Sub.
519.0	ESENTE IMPOSTA	PIEVE TESINO PIEVE TESINO Lett. SNC - 38050 PIEVE TESINO (TN) - ITALIA	1	Perc.Pos.	100,00	Rif.Cat.	022142	Foglio	0	Particella	5229	Denom		Sub.
520.0	ESENTE IMPOSTA	PIEVE TESINO PIEVE TESINO Lett. SNC - 38050 PIEVE TESINO (TN) - ITALIA	1	Perc.Pos.	100,00	Rif.Cat.	022142	Foglio	0	Particella	5232	Denom		Sub.
521.0	ESENTE IMPOSTA	PIEVE TESINO PIEVE TESINO Lett. SNC - 38050 PIEVE TESINO (TN) - ITALIA	1	Perc.Pos.	100,00	Rif.Cat.	022142	Foglio	0	Particella	5233	Denom		Sub.
522.0	STRADA	PIEVE TESINO PIEVE TESINO - 38050 PIEVE TESINO (TN) - ITALIA	1	Perc.Pos.	100,00	Rif.Cat.	022142	Foglio	0	Particella	5413	Denom		Sub.
523.0	PRATO	PIEVE TESINO PIEVE TESINO Lett. SNC - 38050 PIEVE TESINO (TN) - ITALIA	1	Perc.Pos.	100,00	Rif.Cat.	022142	Foglio	0	Particella	689	Denom		Sub.
524.0	PRATO	PIEVE TESINO PIEVE TESINO Lett. SNC - 38050 PIEVE TESINO (TN) - ITALIA	1	Perc.Pos.	100,00	Rif.Cat.	022142	Foglio	0	Particella	733	Denom		Sub.
525.0	ESENTE IMPOSTA	PIEVE TESINO PIEVE TESINO Lett. SNC - 38050 PIEVE TESINO (TN) - ITALIA	1	Perc.Pos.	100,00	Rif.Cat.	022142	Foglio	0	Particella	5193	Denom		Sub.
526.0	PRATO	PIEVE TESINO PIEVE TESINO Lett. SNC - 38050 PIEVE TESINO (TN) - ITALIA	1	Perc.Pos.	25,00	Rif.Cat.	022142	Foglio	0	Particella	2203	Denom		Sub.
527.0	STRADA	PIEVE TESINO PIEVE TESINO - 38050 PIEVE TESINO (TN) - ITALIA	1	Perc.Pos.	100,00	Rif.Cat.	022142	Foglio	0	Particella	1268	Denom		2 Sub.
528.0	STRADA	PIEVE TESINO PIEVE TESINO - 38050 PIEVE TESINO (TN) - ITALIA	1	Perc.Pos.	100,00	Rif.Cat.	022142	Foglio	0	Particella	5418	Denom		Sub.
529.0	STRADA	PIEVE TESINO PIEVE TESINO - 38050 PIEVE TESINO (TN) - ITALIA	1	Perc.Pos.	100,00	Rif.Cat.	022142	Foglio	0	Particella	2212	Denom		5 Sub.
530.0	STRADA	PIEVE TESINO PIEVE TESINO - 38050 PIEVE TESINO (TN) - ITALIA	1	Perc.Pos.	100,00	Rif.Cat.	022142	Foglio	0	Particella	2214	Denom		9 Sub.

33/65

## ELENCO BENI IMMOBILI

2025

531.0	STRADA	PIEVE TESINO PIEVE TESINO - 38050 PIEVE TESINO (TN) - ITALIA	1	Perc.Pos.	100,00	Rif.Cat.	022142	Foglio	0	Particella	2217	Denom		1 Sub.
532.0	STRADA	PIEVE TESINO PIEVE TESINO - 38050 PIEVE TESINO (TN) - ITALIA	1	Perc.Pos.	100,00	Rif.Cat.	022142	Foglio	0	Particella	3025	Denom		2 Sub.
533.0	STRADA	PIEVE TESINO PIEVE TESINO - 38050 PIEVE TESINO (TN) - ITALIA	1	Perc.Pos.	100,00	Rif.Cat.	022142	Foglio	0	Particella	5417	Denom		Sub.
534.0	BOSCO	PIEVE TESINO PIEVE TESINO Lett. SNC - 38050 PIEVE TESINO (TN) - ITALIA	1	Perc.Pos.	100,00	Rif.Cat.	022142	Foglio	4	Particella	2068	Denom		Sub.
535.0	FABBRICATO IN DRIOCASTELLO	LOC. FORCELLA Lett. SNC - 38050 PIEVE TESINO di PIEVE TESINO (TN) - ITALIA	1	Perc.Pos.	100,00	Rif.Cat.	022142	Foglio	43	Particella	734	Denom		Sub.
536.0	CAPPELLA CIMITERO	VIA PELLIZZARO - 38050 PIEVE TESINO di PIEVE TESINO (TN) - ITALIA	1	Perc.Pos.	100,00	Rif.Cat.	022142	Foglio	48	Particella	743	Denom		Sub.
537.0	MALGA	LOC. VAL CIGIONE Lett. SNC - 38050 PIEVE TESINO di PIEVE TESINO (TN) - ITALIA	1	Perc.Pos.	100,00	Rif.Cat.	022142	Foglio	17	Particella	1045	Denom		Sub.
537.1	MALGA	LOC. VAL CIGIONE - 38050 PIEVE TESINO di PIEVE TESINO (TN) - ITALIA	1	Perc.Pos.	100,00	Rif.Cat.	022142	Foglio	17	Particella	1046	Denom		Sub.
539.0	MALGA	LOC. VAL CIGIONE Lett. SNC - 38050 PIEVE TESINO di PIEVE TESINO (TN) - ITALIA	1	Perc.Pos.	100,00	Rif.Cat.	022142	Foglio	13	Particella	1047	Denom		Sub.
539.1	MALGA	LOC. VAL CIGIONE - 38050 PIEVE TESINO di PIEVE TESINO (TN) - ITALIA	1	Perc.Pos.	100,00	Rif.Cat.	022142	Foglio	13	Particella	1048	Denom		Sub.
541.0	MALGA	LOC. COPULA Lett. SNC - 38050 PIEVE TESINO di PIEVE TESINO (TN) - ITALIA	1	Perc.Pos.	100,00	Rif.Cat.	022142	Foglio	8	Particella	1048	Denom		Sub.
542.0	CABINA ELETTRICA	LOC. DAZIARO - 38050 PIEVE TESINO di PIEVE TESINO (TN) - ITALIA	1	Perc.Pos.	100,00	Rif.Cat.	022142	Foglio	45	Particella	790	Denom		3 Sub.
543.0	MALGA TELVAGOLA CASARA	LOC. TELVAGOLA Lett. SNC - 38050 PIEVE TESINO di PIEVE TESINO (TN) - ITALIA	1	Perc.Pos.	100,00	Rif.Cat.	022142	Foglio	35	Particella	631	Denom		Sub.
544.0	MALGA	LOC. TELVAGOLA Lett. SNC - 38050 PIEVE TESINO di PIEVE TESINO (TN) - ITALIA	1	Perc.Pos.	100,00	Rif.Cat.	022142	Foglio	35	Particella	1062	Denom		Sub.
544.1	MALGA	LOC. TELVAGOLA - 38050 PIEVE TESINO di PIEVE TESINO (TN) - ITALIA	1	Perc.Pos.	100,00	Rif.Cat.	022142	Foglio	35	Particella	1063	Denom		Sub.

34/65

## ELENCO BENI IMMOBILI

2025

546.0	MALGA	LOC. COPULA Lett. SNC - 38050 PIEVE TESINO di PIEVE TESINO (TN) - ITALIA	1	Perc.Pos.	100,00	Rif.Cat	022142	Foglio	7	Particella	1050	Denom	Sub.
547.0	MALGA	LOC. COPULA Lett. SNC - 38050 PIEVE TESINO di PIEVE TESINO (TN) - ITALIA	1	Perc.Pos.	100,00	Rif.Cat	022142	Foglio	7	Particella	1051	Denom	Sub.
548.0	BAR RISTORANTE	LOC. COPULA Lett. SNC - 38050 PIEVE TESINO di PIEVE TESINO (TN) - ITALIA	1	Perc.Pos.	100,00	Rif.Cat	022142	Foglio	7	Particella	1051	Denom	Sub.
549.0	BAR RISTORANTE	LOC. SORGAZZA Lett. SNC - 38050 PIEVE TESINO di PIEVE TESINO (TN) - ITALIA	1	Perc.Pos.	100,00	Rif.Cat	022142	Foglio	30	Particella	653	Denom	Sub.
550.0	EX MALGHE (SENZA TETTO)	LOC. SORGAZZA Lett. SNC - 38050 PIEVE TESINO di PIEVE TESINO (TN) - ITALIA	1	Perc.Pos.	100,00	Rif.Cat	022142	Foglio	55	Particella	1010	Denom	Sub.
550.1	EX MALGHE (SENZA TETTO)	LOC. TELVAGOLA Lett. SNC - 38050 PIEVE TESINO di PIEVE TESINO (TN) - ITALIA	1	Perc.Pos.	100,00	Rif.Cat	022142	Foglio	35	Particella	629	Denom	1 Sub.
552.0	CAMPO DA GOLF	LOC. TELVAGOLA - 38050 PIEVE TESINO di PIEVE TESINO (TN) - ITALIA	1	Perc.Pos.	100,00	Rif.Cat	022142	Foglio	35	Particella	630	Denom	Sub.
552.1	CAMPO DA GOLF	LOC. COLDANE Lett. SNC - 38050 PIEVE TESINO di PIEVE TESINO (TN) - ITALIA	1	Perc.Pos.	100,00	Rif.Cat	022142	Foglio	47	Particella	1150	Denom	Sub.
552.2	CAMPO DA GOLF	LOC. COLDANE - 38050 PIEVE TESINO di PIEVE TESINO (TN) - ITALIA	1	Perc.Pos.	100,00	Rif.Cat	022142	Foglio	47	Particella	1151	Denom	Sub.
552.3	CAMPO DA GOLF	LOC. COLDANE Lett. SNC - 38050 PIEVE TESINO di PIEVE TESINO (TN) - ITALIA	1	Perc.Pos.	100,00	Rif.Cat	022142	Foglio	47	Particella	1152	Denom	Sub.
556.0	CABINA ELETTRICA	LOC. COLDANE - 38050 PIEVE TESINO di PIEVE TESINO (TN) - ITALIA	1	Perc.Pos.	100,00	Rif.Cat	022142	Foglio	47	Particella	1153	Denom	Sub.
557.0	EDIFICIO	VIA G. BUFFA - 38050 PIEVE TESINO di PIEVE TESINO (TN) - ITALIA	1	Perc.Pos.	100,00	Rif.Cat	022142	Foglio	1	Particella	1181	Denom	Sub.
558.0	EDIFICIO	PIEVE TESINO - 38050 PIEVE TESINO (TN) - ITALIA	1	Perc.Pos.	100,00	Rif.Cat	022142	Foglio		Particella	2702	Denom	Sub.
559.0	EDIFICIO	PIEVE TESINO - 38050 PIEVE TESINO (TN) - ITALIA	1	Perc.Pos.	100,00	Rif.Cat	022142	Foglio		Particella	2703	Denom	Sub.
560.0	PARCHEGGIO	VIA TRIESTE - 38050 PIEVE TESINO di PIEVE TESINO (TN) - ITALIA	1	Perc.Pos.	100,00	Rif.Cat	022142	Foglio	48	Particella	81	Denom	1 Sub.
		VIA B. ABRUZZI - 38050 PIEVE TESINO di PIEVE TESINO (TN) - ITALIA	1	Perc.Pos.	100,00	Rif.Cat	022142	Foglio	48	Particella	142	Denom	Sub.

35/65

## ELENCO BENI IMMOBILI

2025

561.0	AREA LIBERA (STRADA)	VIA RIZZA - 38050 PIEVE TESINO di PIEVE TESINO (TN) - ITALIA	1	Perc.Pos.	100,00	Rif.Cat	022142	Foglio	48	Particella	145	Denom	Sub.
562.0	EX MALGA	LOC. PRA' DEL CAPITANO - 38050 PIEVE TESINO di PIEVE TESINO (TN) - ITALIA	1	Perc.Pos.	100,00	Rif.Cat	022142	Foglio	35	Particella	629	Denom	2 Sub.
563.0	EDIFICIO	LOC. CIMA D'ASTA - 38050 PIEVE TESINO di PIEVE TESINO (TN) - ITALIA	1	Perc.Pos.	100,00	Rif.Cat	022142	Foglio	27	Particella	656	Denom	Sub.
564.0	EDIFICIO	LOC. CIMA D'ASTA - 38050 PIEVE TESINO di PIEVE TESINO (TN) - ITALIA	1	Perc.Pos.	100,00	Rif.Cat	022142	Foglio	27	Particella	657	Denom	Sub.
565.0	MALGA	LOC. CUPOLA DI SOPRA - 38050 PIEVE TESINO di PIEVE TESINO (TN) - ITALIA	1	Perc.Pos.	100,00	Rif.Cat	022142	Foglio	8	Particella	6259	Denom	Sub.
566.0	MALGA	LOC. CUPOLA DI SOTTO - 38050 PIEVE TESINO di PIEVE TESINO (TN) - ITALIA	1	Perc.Pos.	100,00	Rif.Cat	022142	Foglio	8	Particella	660	Denom	Sub.
567.0	EDIFICIO	LOC. CUPOLA DI SOTTO - 38050 PIEVE TESINO di PIEVE TESINO (TN) - ITALIA	1	Perc.Pos.	100,00	Rif.Cat	022142	Foglio	9	Particella	661	Denom	Sub.
568.0	EDIFICIO	LOC. VAL CIGIONE - 38050 PIEVE TESINO di PIEVE TESINO (TN) - ITALIA	1	Perc.Pos.	100,00	Rif.Cat	022142	Foglio	13	Particella	662	Denom	Sub.
569.0	EDIFICIO	LOC. VAL CIGIOTO DI SOPRA - 38050 PIEVE TESINO di PIEVE TESINO (TN) - ITALIA	1	Perc.Pos.	100,00	Rif.Cat	022142	Foglio	13	Particella	663	Denom	Sub.
570.0	EDIFICIO	LOC. VAL CIGIOTO DI SOTTO - 38050 PIEVE TESINO di PIEVE TESINO (TN) - ITALIA	1	Perc.Pos.	100,00	Rif.Cat	022142	Foglio	13	Particella	664	Denom	1 Sub.
571.0	MALGA	LOC. VAL CIGIOTO DI SOTTO - 38050 PIEVE TESINO di PIEVE TESINO (TN) - ITALIA	1	Perc.Pos.	100,00	Rif.Cat	022142	Foglio	13	Particella	664	Denom	2 Sub.
572.0	MALGA	LOC. VAL CIGIOTO DI SOTTO - 38050 PIEVE TESINO di PIEVE TESINO (TN) - ITALIA	1	Perc.Pos.	100,00	Rif.Cat	022142	Foglio	13	Particella	668	Denom	Sub.
573.0	AREA SCOPERTA	VIA G. AVANZO - 38050 PIEVE TESINO di PIEVE TESINO (TN) - ITALIA	1	Perc.Pos.	100,00	Rif.Cat	022142	Foglio		Particella	701	Denom	Sub.
574.0	EDIFICIO	LOC. VAL MALENE - 38050 PIEVE TESINO di PIEVE TESINO (TN) - ITALIA	1	Perc.Pos.	100,00	Rif.Cat	022142	Foglio	33	Particella	719	Denom	Sub.
575.0	MALGA	LOC. SORGAZZA - 38050 PIEVE TESINO di PIEVE TESINO (TN) - ITALIA	1	Perc.Pos.	100,00	Rif.Cat	022142	Foglio	5	Particella	764	Denom	Sub.

36/65



## ELENCO BENI IMMOBILI

2025

716.1	SCUOLA	VIA B. ABRUZZI, 1 - 38050 PIEVE TESINO di PIEVE TESINO (TN) - ITALIA	1	Perc.Pos.	100,00	Rif.Cat	022142	Foglio	48	Particella	770	Denom	770	Sub.	3
716.2	SCUOLA	VIA B. ABRUZZI, 1 - 38050 PIEVE TESINO di PIEVE TESINO (TN) - ITALIA	1	Perc.Pos.	100,00	Rif.Cat	022142	Foglio	48	Particella	770	Denom	770	Sub.	4
716.3	SCUOLA	VIA B. ABRUZZI, 1 - 38050 PIEVE TESINO di PIEVE TESINO (TN) - ITALIA	1	Perc.Pos.	100,00	Rif.Cat	022142	Foglio	48	Particella	770	Denom	770	Sub.	5
720.0	OSTELLO	VIA FLU RIZZA' - 38050 PIEVE TESINO di PIEVE TESINO (TN) - ITALIA	1	Perc.Pos.	100,00	Rif.Cat	022142	Foglio	48	Particella	143	Denom	143	Sub.	1
720.1	OSTELLO	VIA FLU RIZZA', 16 - 38050 PIEVE TESINO di PIEVE TESINO (TN) - ITALIA	1	Perc.Pos.	100,00	Rif.Cat	022142	Foglio	48	Particella	143	Denom	143	Sub.	1
720.2	OSTELLO	VIA B. ABRUZZI, 2 Lett. B - 38050 PIEVE TESINO di PIEVE TESINO (TN) - ITALIA	1	Perc.Pos.	100,00	Rif.Cat	022142	Foglio	48	Particella	143	Denom	143	Sub.	2
720.3	OSTELLO	VIA B. ABRUZZI, 2 Lett. B - 38050 PIEVE TESINO di PIEVE TESINO (TN) - ITALIA	1	Perc.Pos.	100,00	Rif.Cat	022142	Foglio	48	Particella	143	Denom	143	Sub.	3
724.0	MUSEO DEGASPERI	VIA A. DEGASPERI, 2 - 38050 PIEVE TESINO di PIEVE TESINO (TN) - ITALIA	1	Perc.Pos.	100,00	Rif.Cat	022142	Foglio	48	Particella	862	Denom	862	Sub.	1
724.1	MUSEO DEGASPERI	VIA A. DEGASPERI, 2 - 38050 PIEVE TESINO di PIEVE TESINO (TN) - ITALIA	1	Perc.Pos.	100,00	Rif.Cat	022142	Foglio	48	Particella	389	Denom	389	Sub.	3
730.0	NUOVO CENTRO PROTEZIONE CIVILE IMM.2003	VIA G. BUFFA - 38050 PIEVE TESINO di PIEVE TESINO (TN) - ITALIA	1	Perc.Pos.	100,00	Rif.Cat	022142	Foglio		Particella		Denom		Sub.	
801.0	ARATIVO	PIEVE TESINO PIEVE TESINO Lett. SNC - 38050 PIEVE TESINO (TN) - ITALIA	1	Perc.Pos.	100,00	Rif.Cat	022142	Foglio	0	Particella	124	Denom	124	Sub.	
802.0	AREA EDIFICIALE	PIEVE TESINO PIEVE TESINO Lett. SNC - 38050 PIEVE TESINO (TN) - ITALIA	1	Perc.Pos.	100,00	Rif.Cat	022142	Foglio	0	Particella	142	Denom	142	Sub.	
803.0	AREA EDIFICIALE	PIEVE TESINO PIEVE TESINO Lett. SNC - 38050 PIEVE TESINO (TN) - ITALIA	1	Perc.Pos.	100,00	Rif.Cat	022142	Foglio	0	Particella	145	Denom	145	Sub.	
804.0	PRATO	PIEVE TESINO PIEVE TESINO Lett. SNC - 38050 PIEVE TESINO (TN) - ITALIA	1	Perc.Pos.	100,00	Rif.Cat	022142	Foglio	0	Particella	4286	Denom	4286	Sub.	
805.0	ARATIVO	PIEVE TESINO PIEVE TESINO Lett. SNC - 38050 PIEVE TESINO (TN) - ITALIA	1	Perc.Pos.	50,00	Rif.Cat	022142	Foglio	0	Particella	923	Denom	923	Sub.	

39/55

## ELENCO BENI IMMOBILI

2025

806.0	PRATO	PIEVE TESINO PIEVE TESINO Lett. SNC - 38050 PIEVE TESINO (TN) - ITALIA	1	Perc.Pos.	50,00	Rif.Cat	022142	Foglio	0	Particella	2231	Denom	2231	Sub.	
808.0	PRATO	PIEVE TESINO PIEVE TESINO Lett. SNC - 38050 PIEVE TESINO (TN) - ITALIA	1	Perc.Pos.	100,00	Rif.Cat	022142	Foglio	0	Particella	2213	Denom	2213	Sub.	
809.0	PRATO	PIEVE TESINO PIEVE TESINO Lett. SNC - 38050 PIEVE TESINO (TN) - ITALIA	1	Perc.Pos.	100,00	Rif.Cat	022142	Foglio	0	Particella	2213	Denom	2213	Sub.	
810.0	PRATO	PIEVE TESINO PIEVE TESINO Lett. SNC - 38050 PIEVE TESINO (TN) - ITALIA	1	Perc.Pos.	100,00	Rif.Cat	022142	Foglio	0	Particella	2213	Denom	2213	Sub.	
811.0	PRATO	PIEVE TESINO PIEVE TESINO Lett. SNC - 38050 PIEVE TESINO (TN) - ITALIA	1	Perc.Pos.	100,00	Rif.Cat	022142	Foglio	0	Particella	2214	Denom	2214	Sub.	
812.0	PRATO	PIEVE TESINO PIEVE TESINO Lett. SNC - 38050 PIEVE TESINO (TN) - ITALIA	1	Perc.Pos.	100,00	Rif.Cat	022142	Foglio	0	Particella	2214	Denom	2214	Sub.	
813.0	ARATIVO	PIEVE TESINO PIEVE TESINO Lett. SNC - 38050 PIEVE TESINO (TN) - ITALIA	1	Perc.Pos.	100,00	Rif.Cat	022142	Foglio	0	Particella	2215	Denom	2215	Sub.	
814.0	ARATIVO	PIEVE TESINO PIEVE TESINO Lett. SNC - 38050 PIEVE TESINO (TN) - ITALIA	1	Perc.Pos.	100,00	Rif.Cat	022142	Foglio	0	Particella	2216	Denom	2216	Sub.	
815.0	ARATIVO	PIEVE TESINO PIEVE TESINO Lett. SNC - 38050 PIEVE TESINO (TN) - ITALIA	1	Perc.Pos.	100,00	Rif.Cat	022142	Foglio	0	Particella	2216	Denom	2216	Sub.	
816.0	PRATO	PIEVE TESINO PIEVE TESINO Lett. SNC - 38050 PIEVE TESINO (TN) - ITALIA	1	Perc.Pos.	100,00	Rif.Cat	022142	Foglio	0	Particella	2218	Denom	2218	Sub.	
817.0	PRATO	PIEVE TESINO PIEVE TESINO Lett. SNC - 38050 PIEVE TESINO (TN) - ITALIA	1	Perc.Pos.	100,00	Rif.Cat	022142	Foglio	0	Particella	2218	Denom	2218	Sub.	
818.0	PRATO	PIEVE TESINO PIEVE TESINO Lett. SNC - 38050 PIEVE TESINO (TN) - ITALIA	1	Perc.Pos.	100,00	Rif.Cat	022142	Foglio	0	Particella	2219	Denom	2219	Sub.	
819.0	ARATIVO	PIEVE TESINO PIEVE TESINO Lett. SNC - 38050 PIEVE TESINO (TN) - ITALIA	1	Perc.Pos.	100,00	Rif.Cat	022142	Foglio	0	Particella	2220	Denom	2220	Sub.	
820.0	ARATIVO	PIEVE TESINO PIEVE TESINO Lett. SNC - 38050 PIEVE TESINO (TN) - ITALIA	1	Perc.Pos.	100,00	Rif.Cat	022142	Foglio	0	Particella	2220	Denom	2220	Sub.	
821.0	ARATIVO	PIEVE TESINO PIEVE TESINO Lett. SNC - 38050 PIEVE TESINO (TN) - ITALIA	1	Perc.Pos.	100,00	Rif.Cat	022142	Foglio	0	Particella	2221	Denom	2221	Sub.	

40/55

## ELENCO BENI IMMOBILI

2025

822.0	ARATIVO	PIEVE TESINO PIEVE TESINO Lett. SNC - 38050 PIEVE TESINO (TN) - ITALIA	1	Perc.Pos.	100,00	Rif.Cat.	022142	Foglio	0	Particella	2222	Denom	Sub.
823.0	PRATO	PIEVE TESINO PIEVE TESINO Lett. SNC - 38050 PIEVE TESINO (TN) - ITALIA	1	Perc.Pos.	100,00	Rif.Cat.	022142	Foglio	0	Particella	2223	Denom	Sub.
824.0	PRATO	PIEVE TESINO PIEVE TESINO Lett. SNC - 38050 PIEVE TESINO (TN) - ITALIA	1	Perc.Pos.	100,00	Rif.Cat.	022142	Foglio	0	Particella	2224	Denom	Sub.
825.0	PRATO	PIEVE TESINO PIEVE TESINO Lett. SNC - 38050 PIEVE TESINO (TN) - ITALIA	1	Perc.Pos.	100,00	Rif.Cat.	022142	Foglio	0	Particella	2228	Denom	Sub.
826.0	PRATO	PIEVE TESINO PIEVE TESINO Lett. SNC - 38050 PIEVE TESINO (TN) - ITALIA	1	Perc.Pos.	100,00	Rif.Cat.	022142	Foglio	0	Particella	2229	Denom	Sub.
827.0	ARATIVO	PIEVE TESINO PIEVE TESINO Lett. SNC - 38050 PIEVE TESINO (TN) - ITALIA	1	Perc.Pos.	100,00	Rif.Cat.	022142	Foglio	0	Particella	2233	Denom	Sub.
828.0	ARATIVO	PIEVE TESINO PIEVE TESINO Lett. SNC - 38050 PIEVE TESINO (TN) - ITALIA	1	Perc.Pos.	100,00	Rif.Cat.	022142	Foglio	0	Particella	262	Denom	2 Sub.
829.0	PRATO	PIEVE TESINO PIEVE TESINO Lett. SNC - 38050 PIEVE TESINO (TN) - ITALIA	1	Perc.Pos.	100,00	Rif.Cat.	022142	Foglio	0	Particella	2196	Denom	1 Sub.
831.0	PRATO	PIEVE TESINO PIEVE TESINO Lett. SNC - 38050 PIEVE TESINO (TN) - ITALIA	1	Perc.Pos.	100,00	Rif.Cat.	022142	Foglio	0	Particella	2199	Denom	Sub.
832.0	PRATO	PIEVE TESINO PIEVE TESINO Lett. SNC - 38050 PIEVE TESINO (TN) - ITALIA	1	Perc.Pos.	100,00	Rif.Cat.	022142	Foglio	0	Particella	2207	Denom	Sub.
834.0	ARATIVO	PIEVE TESINO PIEVE TESINO Lett. SNC - 38050 PIEVE TESINO (TN) - ITALIA	1	Perc.Pos.	100,00	Rif.Cat.	022142	Foglio	0	Particella	2208	Denom	Sub.
835.0	ARATIVO	PIEVE TESINO PIEVE TESINO Lett. SNC - 38050 PIEVE TESINO (TN) - ITALIA	1	Perc.Pos.	100,00	Rif.Cat.	022142	Foglio	0	Particella	2212	Denom	4 Sub.
836.0	PRATO	PIEVE TESINO PIEVE TESINO Lett. SNC - 38050 PIEVE TESINO (TN) - ITALIA	1	Perc.Pos.	100,00	Rif.Cat.	022142	Foglio	0	Particella	2213	Denom	4 Sub.
837.0	PRATO	PIEVE TESINO PIEVE TESINO Lett. SNC - 38050 PIEVE TESINO (TN) - ITALIA	1	Perc.Pos.	100,00	Rif.Cat.	022142	Foglio	0	Particella	2214	Denom	6 Sub.
838.0	PRATO	PIEVE TESINO PIEVE TESINO Lett. SNC - 38050 PIEVE TESINO (TN) - ITALIA	1	Perc.Pos.	100,00	Rif.Cat.	022142	Foglio	0	Particella	2214	Denom	8 Sub.

41/55

## ELENCO BENI IMMOBILI

2025

839.0	ARATIVO	PIEVE TESINO PIEVE TESINO Lett. SNC - 38050 PIEVE TESINO (TN) - ITALIA	1	Perc.Pos.	100,00	Rif.Cat.	022142	Foglio	0	Particella	2216	Denom	3 Sub.
840.0	PRATO	PIEVE TESINO PIEVE TESINO Lett. SNC - 38050 PIEVE TESINO (TN) - ITALIA	1	Perc.Pos.	100,00	Rif.Cat.	022142	Foglio	0	Particella	2217	Denom	4 Sub.
841.0	PRATO	PIEVE TESINO PIEVE TESINO Lett. SNC - 38050 PIEVE TESINO (TN) - ITALIA	1	Perc.Pos.	100,00	Rif.Cat.	022142	Foglio	0	Particella	2218	Denom	4 Sub.
842.0	PASCOLO	PIEVE TESINO PIEVE TESINO Lett. SNC - 38050 PIEVE TESINO (TN) - ITALIA	1	Perc.Pos.	100,00	Rif.Cat.	022142	Foglio	0	Particella	4809	Denom	2 Sub.
843.0	PRATO	PIEVE TESINO PIEVE TESINO Lett. SNC - 38050 PIEVE TESINO (TN) - ITALIA	1	Perc.Pos.	100,00	Rif.Cat.	022142	Foglio	0	Particella	4811	Denom	3 Sub.
844.0	BOSCO	PIEVE TESINO PIEVE TESINO Lett. SNC - 38050 PIEVE TESINO (TN) - ITALIA	1	Perc.Pos.	100,00	Rif.Cat.	022142	Foglio	0	Particella	5382	Denom	7 Sub.
845.0	BOSCO	PIEVE TESINO PIEVE TESINO Lett. SNC - 38050 PIEVE TESINO (TN) - ITALIA	1	Perc.Pos.	100,00	Rif.Cat.	022142	Foglio	0	Particella	5382	Denom	8 Sub.
846.0	PRATO	BIENO BIENO Lett. SNC - 38050 BIENO (TN) - ITALIA	1	Perc.Pos.	80,00	Rif.Cat.	022015	Foglio	0	Particella	2140	Denom	2 Sub.
847.0	BOSCO	BIENO BIENO Lett. SNC - 38050 BIENO (TN) - ITALIA	1	Perc.Pos.	80,00	Rif.Cat.	022015	Foglio	0	Particella	2140	Denom	4 Sub.
848.0	BOSCO	BIENO BIENO Lett. SNC - 38050 BIENO (TN) - ITALIA	1	Perc.Pos.	100,00	Rif.Cat.	022015	Foglio	0	Particella	1469	Denom	Sub.
849.0	ARATIVO	BIENO BIENO Lett. SNC - 38050 BIENO (TN) - ITALIA	1	Perc.Pos.	100,00	Rif.Cat.	022015	Foglio	0	Particella	1470	Denom	Sub.
850.0	PRATO	CANAL SAN BOVO CANAL SAN BOVO Lett. SNC - 38050 CANAL SAN BOVO (TN) - ITALIA	1	Perc.Pos.	100,00	Rif.Cat.	022038	Foglio	0	Particella	11083	Denom	13 Sub.
851.0	PRATO	CANAL SAN BOVO CANAL SAN BOVO Lett. SNC - 38050 CANAL SAN BOVO (TN) - ITALIA	1	Perc.Pos.	100,00	Rif.Cat.	022038	Foglio	0	Particella	11084	Denom	Sub.
852.0	ALPE	CANAL SAN BOVO CANAL SAN BOVO Lett. SNC - 38050 CANAL SAN BOVO (TN) - ITALIA	1	Perc.Pos.	100,00	Rif.Cat.	022038	Foglio	0	Particella	11085	Denom	Sub.
853.0	ALPE	CANAL SAN BOVO CANAL SAN BOVO Lett. SNC - 38050 CANAL SAN BOVO (TN) - ITALIA	1	Perc.Pos.	100,00	Rif.Cat.	022038	Foglio	0	Particella	11086	Denom	Sub.

42/55









## ELENCO BENI IMMOBILI

2025

976.0	BOSCO	PIEVE TESINO PIEVE TESINO Lett. SNC - 38050 PIEVE TESINO (TN) - ITALIA	1	Perc.Pos.	100,00	Rif.Cat	022142	Foglio	0	Particella	5054	Denom		Sub.
977.0	IMPRODUTTIVO	PIEVE TESINO PIEVE TESINO Lett. SNC - 38050 PIEVE TESINO (TN) - ITALIA	1	Perc.Pos.	100,00	Rif.Cat	022142	Foglio	0	Particella	5055	Denom		Sub.
978.0	IMPRODUTTIVO	PIEVE TESINO PIEVE TESINO Lett. SNC - 38050 PIEVE TESINO (TN) - ITALIA	1	Perc.Pos.	100,00	Rif.Cat	022142	Foglio	0	Particella	5056	Denom		Sub.
979.0	BOSCO	PIEVE TESINO PIEVE TESINO Lett. SNC - 38050 PIEVE TESINO (TN) - ITALIA	1	Perc.Pos.	100,00	Rif.Cat	022142	Foglio	0	Particella	5130	Denom		Sub.
983.0	BOSCO	PIEVE TESINO PIEVE TESINO Lett. SNC - 38050 PIEVE TESINO (TN) - ITALIA	1	Perc.Pos.	100,00	Rif.Cat	022142	Foglio	0	Particella	5130	Denom		Sub.
984.0	BOSCO	PIEVE TESINO PIEVE TESINO Lett. SNC - 38050 PIEVE TESINO (TN) - ITALIA	1	Perc.Pos.	100,00	Rif.Cat	022142	Foglio	0	Particella	5130	Denom		Sub.
985.0	BOSCO	PIEVE TESINO PIEVE TESINO Lett. SNC - 38050 PIEVE TESINO (TN) - ITALIA	1	Perc.Pos.	100,00	Rif.Cat	022142	Foglio	0	Particella	5130	Denom		Sub.
986.0	BOSCO	PIEVE TESINO PIEVE TESINO Lett. SNC - 38050 PIEVE TESINO (TN) - ITALIA	1	Perc.Pos.	100,00	Rif.Cat	022142	Foglio	0	Particella	5130	Denom		Sub.
987.0	BOSCO	PIEVE TESINO PIEVE TESINO Lett. SNC - 38050 PIEVE TESINO (TN) - ITALIA	1	Perc.Pos.	100,00	Rif.Cat	022142	Foglio	0	Particella	5130	Denom		Sub.
988.0	BOSCO	PIEVE TESINO PIEVE TESINO Lett. SNC - 38050 PIEVE TESINO (TN) - ITALIA	1	Perc.Pos.	100,00	Rif.Cat	022142	Foglio	0	Particella	5130	Denom		Sub.
989.0	BOSCO	PIEVE TESINO PIEVE TESINO Lett. SNC - 38050 PIEVE TESINO (TN) - ITALIA	1	Perc.Pos.	100,00	Rif.Cat	022142	Foglio	0	Particella	5130	Denom		Sub.
990.0	BOSCO	PIEVE TESINO PIEVE TESINO Lett. SNC - 38050 PIEVE TESINO (TN) - ITALIA	1	Perc.Pos.	100,00	Rif.Cat	022142	Foglio	0	Particella	5130	Denom		Sub.
991.0	BOSCO	PIEVE TESINO PIEVE TESINO Lett. SNC - 38050 PIEVE TESINO (TN) - ITALIA	1	Perc.Pos.	100,00	Rif.Cat	022142	Foglio	0	Particella	5130	Denom		Sub.
992.0	BOSCO	PIEVE TESINO PIEVE TESINO Lett. SNC - 38050 PIEVE TESINO (TN) - ITALIA	1	Perc.Pos.	100,00	Rif.Cat	022142	Foglio	0	Particella	5130	Denom		Sub.
993.0	BOSCO	PIEVE TESINO PIEVE TESINO Lett. SNC - 38050 PIEVE TESINO (TN) - ITALIA	1	Perc.Pos.	100,00	Rif.Cat	022142	Foglio	0	Particella	5130	Denom		Sub.

51/55

## ELENCO BENI IMMOBILI

2025

994.0	BOSCO	PIEVE TESINO PIEVE TESINO Lett. SNC - 38050 PIEVE TESINO (TN) - ITALIA	1	Perc.Pos.	100,00	Rif.Cat	022142	Foglio	0	Particella	5130	Denom		Sub.
995.0	ESENTE IMPOSTA	PIEVE TESINO PIEVE TESINO Lett. SNC - 38050 PIEVE TESINO (TN) - ITALIA	1	Perc.Pos.	100,00	Rif.Cat	022142	Foglio	0	Particella	5184	Denom		Sub.
996.0	MALGA	LOC. COLDOSE' Lett. SNC - 38050 PIEVE TESINO di PIEVE TESINO (TN) - ITALIA	1	Perc.Pos.	100,00	Rif.Cat	022142	Foglio	14	Particella	2700	Denom		Sub.
997.0	CANONICA	VIA PELLIZZARO, 10 - 38050 PIEVE TESINO di PIEVE TESINO (TN) - ITALIA	1	Perc.Pos.	100,00	Rif.Cat	022142	Foglio	48	Particella	56	Denom		Sub.
998.0	CANONICA	VIA PELLIZZARO, 10 - 38050 PIEVE TESINO di PIEVE TESINO (TN) - ITALIA	1	Perc.Pos.	100,00	Rif.Cat	022142	Foglio	48	Particella	56	Denom		Sub.
999.0	APPARTAMENTO	LOC. GHIAIE - CAORIA, 9 - 38050 PIEVE TESINO di PIEVE TESINO (TN) - ITALIA	1	Perc.Pos.	100,00	Rif.Cat	022142	Foglio	79	Particella	2800	Denom		Sub.
1000.0	APPARTAMENTO	LOC. GHIAIE - CAORIA, 9 - 38050 PIEVE TESINO di PIEVE TESINO (TN) - ITALIA	1	Perc.Pos.	100,00	Rif.Cat	022142	Foglio	79	Particella	2800	Denom		Sub.
1001.0	EDIFICIO	LOC. GHIAIE - CAORIA, 9 - 38050 PIEVE TESINO di PIEVE TESINO (TN) - ITALIA	1	Perc.Pos.	33,60	Rif.Cat	022142	Foglio	79	Particella	2800	Denom		Sub.
1003.0	PRATO	PIEVE TESINO TERRITORIO COMUNALE - 38050 PIEVE TESINO (TN) - ITALIA	1	Perc.Pos.	100,00	Rif.Cat	022142	Foglio	0	Particella	4347	Denom		Sub.
1004.0	PRATO	PIEVE TESINO TERRITORIO COMUNALE - 38050 PIEVE TESINO (TN) - ITALIA	1	Perc.Pos.	100,00	Rif.Cat	022142	Foglio	0	Particella	4587	Denom		Sub.
1005.0	PRATO	PIEVE TESINO TERRITORIO COMUNALE - 38050 PIEVE TESINO (TN) - ITALIA	1	Perc.Pos.	100,00	Rif.Cat	022142	Foglio	0	Particella	4587	Denom		Sub.
1012.0	STRADA	PIEVE TESINO PIEVE TESINO - 38050 PIEVE TESINO (TN) - ITALIA	1	Perc.Pos.	100,00	Rif.Cat	022142	Foglio	0	Particella	5175	Denom		Sub.
1013.0	STRADA	PIEVE TESINO PIEVE TESINO - 38050 PIEVE TESINO (TN) - ITALIA	1	Perc.Pos.	100,00	Rif.Cat	022142	Foglio	0	Particella	5180	Denom		Sub.
1014.0	STRADA	PIEVE TESINO PIEVE TESINO - 38050 PIEVE TESINO (TN) - ITALIA	1	Perc.Pos.	100,00	Rif.Cat	022142	Foglio	0	Particella	5181	Denom		Sub.
1015.0	STRADA	PIEVE TESINO PIEVE TESINO - 38050 PIEVE TESINO (TN) - ITALIA	1	Perc.Pos.	100,00	Rif.Cat	022142	Foglio	0	Particella	5183	Denom		Sub.

52/55

## ELENCO BENI IMMOBILI

2025

1016.0	STRADA	PIEVE TESINO PIEVE TESINO - 38050 PIEVE TESINO (TN) - ITALIA	1	Perc.Pos.	100,00	Rif.Cat	022142	Foglio	0	Particella	5183	Denom	14	Sub.
1017.0	STRADA	PIEVE TESINO PIEVE TESINO - 38050 PIEVE TESINO (TN) - ITALIA	1	Perc.Pos.	100,00	Rif.Cat	022142	Foglio	0	Particella	5183	Denom	15	Sub.
1018.0	STRADA	PIEVE TESINO PIEVE TESINO - 38050 PIEVE TESINO (TN) - ITALIA	1	Perc.Pos.	100,00	Rif.Cat	022142	Foglio	0	Particella	5183	Denom	16	Sub.
1021.0	TEATRO TENDA PIEVE	PIEVE TESINO - 38050 PIEVE TESINO (TN) - ITALIA	1	Perc.Pos.	100,00	Rif.Cat	022142	Foglio	0	Particella		Denom		Sub.
1022.0	PRATO	PIEVE TESINO TERRITORIO COMUNALE - 38050 PIEVE TESINO (TN) - ITALIA	1	Perc.Pos.	100,00	Rif.Cat	022142	Foglio	0	Particella	541	Denom	2	Sub.
1023.0	PRATO	PIEVE TESINO TERRITORIO COMUNALE - 38050 PIEVE TESINO (TN) - ITALIA	1	Perc.Pos.	100,00	Rif.Cat	022142	Foglio	0	Particella	542	Denom	3	Sub.
1024.0	PRATO	PIEVE TESINO TERRITORIO COMUNALE - 38050 PIEVE TESINO (TN) - ITALIA	1	Perc.Pos.	100,00	Rif.Cat	022142	Foglio	0	Particella	727	Denom	2	Sub.
1025.0	PRATO	PIEVE TESINO TERRITORIO COMUNALE - 38050 PIEVE TESINO (TN) - ITALIA	1	Perc.Pos.	100,00	Rif.Cat	022142	Foglio	0	Particella	734	Denom		Sub.
1026.0	PRATO	PIEVE TESINO TERRITORIO COMUNALE - 38050 PIEVE TESINO (TN) - ITALIA	1	Perc.Pos.	100,00	Rif.Cat	022142	Foglio	0	Particella	777	Denom		Sub.
1027.0	PRATO	PIEVE TESINO TERRITORIO COMUNALE - 38050 PIEVE TESINO (TN) - ITALIA	1	Perc.Pos.	100,00	Rif.Cat	022142	Foglio	0	Particella	777	Denom		Sub.
1028.0	PRATO	PIEVE TESINO TERRITORIO COMUNALE - 38050 PIEVE TESINO (TN) - ITALIA	1	Perc.Pos.	100,00	Rif.Cat	022142	Foglio	0	Particella	785	Denom	1	Sub.
1029.0	PRATO	PIEVE TESINO TERRITORIO COMUNALE - 38050 PIEVE TESINO (TN) - ITALIA	1	Perc.Pos.	100,00	Rif.Cat	022142	Foglio	0	Particella	785	Denom	2	Sub.
1030.0	PRATO	PIEVE TESINO TERRITORIO COMUNALE - 38050 PIEVE TESINO (TN) - ITALIA	1	Perc.Pos.	100,00	Rif.Cat	022142	Foglio	0	Particella	785	Denom	3	Sub.
1031.0	PRATO	PIEVE TESINO TERRITORIO COMUNALE - 38050 PIEVE TESINO (TN) - ITALIA	1	Perc.Pos.	100,00	Rif.Cat	022142	Foglio	0	Particella	785	Denom	3	Sub.
1032.0	PRATO	PIEVE TESINO TERRITORIO COMUNALE - 38050 PIEVE TESINO (TN) - ITALIA	1	Perc.Pos.	100,00	Rif.Cat	022142	Foglio	0	Particella	785	Denom	3	Sub.

## ELENCO BENI IMMOBILI

2025

1033.0	PRATO	PIEVE TESINO TERRITORIO COMUNALE - 38050 PIEVE TESINO (TN) - ITALIA	1	Perc.Pos.	100,00	Rif.Cat	022142	Foglio	0	Particella	785	Denom	5	Sub.
1034.0	ARATIVO	PIEVE TESINO TERRITORIO COMUNALE - 38050 PIEVE TESINO (TN) - ITALIA	1	Perc.Pos.	100,00	Rif.Cat	022142	Foglio	0	Particella	842	Denom		Sub.
1035.0	FIUME TORRENTE	PIEVE TESINO TERRITORIO COMUNALE - 38050 PIEVE TESINO (TN) - ITALIA	1	Perc.Pos.	100,00	Rif.Cat	022142	Foglio	0	Particella	4726	Denom	4	Sub.
1036.0	FIUME TORRENTE	PIEVE TESINO TERRITORIO COMUNALE - 38050 PIEVE TESINO (TN) - ITALIA	1	Perc.Pos.	100,00	Rif.Cat	022142	Foglio	0	Particella	4726	Denom	5	Sub.
1037.0	STRADA	PIEVE TESINO TERRITORIO COMUNALE - 38050 PIEVE TESINO (TN) - ITALIA	1	Perc.Pos.	100,00	Rif.Cat	022142	Foglio	0	Particella	4727	Denom	2	Sub.
1038.0	STRADA	PIEVE TESINO TERRITORIO COMUNALE - 38050 PIEVE TESINO (TN) - ITALIA	1	Perc.Pos.	100,00	Rif.Cat	022142	Foglio	0	Particella	4730	Denom	6	Sub.
1039.0	STRADA	PIEVE TESINO TERRITORIO COMUNALE - 38050 PIEVE TESINO (TN) - ITALIA	1	Perc.Pos.	100,00	Rif.Cat	022142	Foglio	0	Particella	4730	Denom	7	Sub.
1040.0	FIUME TORRENTE	PIEVE TESINO TERRITORIO COMUNALE - 38050 PIEVE TESINO (TN) - ITALIA	1	Perc.Pos.	100,00	Rif.Cat	022142	Foglio	0	Particella	4731	Denom	3	Sub.
1041.0	ESENTI IMPOSTA	PIEVE TESINO TERRITORIO COMUNALE - 38050 PIEVE TESINO (TN) - ITALIA	1	Perc.Pos.	100,00	Rif.Cat	022142	Foglio	0	Particella	5196	Denom	2	Sub.
1042.0	EDIFICIO - PED 498/2 SUB 4	PIEVE TESINO - 38050 PIEVE TESINO (TN) - ITALIA	1	Perc.Pos.	100,00	Rif.Cat	022142	Foglio	45	Particella	498	Denom	2	Sub.
1043.0	EDIFICIO - PED 498/2 SUB 5	PIEVE TESINO - 38050 PIEVE TESINO (TN) - ITALIA	1	Perc.Pos.	100,00	Rif.Cat	022142	Foglio	45	Particella	498	Denom	2	Sub.
1044.0	EDIFICIO - PED 498/2 SUB 6	PIEVE TESINO - 38050 PIEVE TESINO (TN) - ITALIA	1	Perc.Pos.	100,00	Rif.Cat	022142	Foglio	45	Particella	498	Denom	2	Sub.
1045.0	EDIFICIO - PED 498/2 SUB 7	PIEVE TESINO - 38050 PIEVE TESINO (TN) - ITALIA	1	Perc.Pos.	100,00	Rif.Cat	022142	Foglio	45	Particella	498	Denom	2	Sub.
1046.0	EDIFICIO - PED 498/2 SUB 8	PIEVE TESINO - 38050 PIEVE TESINO (TN) - ITALIA	1	Perc.Pos.	100,00	Rif.Cat	022142	Foglio	45	Particella	498	Denom	2	Sub.
1047.0	EDIFICIO - PED 498/2 SUB 9	PIEVE TESINO - 38050 PIEVE TESINO (TN) - ITALIA	1	Perc.Pos.	100,00	Rif.Cat	022142	Foglio	45	Particella	498	Denom	2	Sub.

