

ISTRUZIONI PER LA CREAZIONE E L'ACQUISTO DI UN PERMESSO FUNGHI ON-LINE.

NB: IL PERMESSO PUO' ESSERE CREATO E PAGATO ANCHE IN ANTICIPO, L'IMPORTANTE E' CORRETTAMENTE INDICARE LA DATA DI RACCOLTA.

TEMPO STIMATO PER LA CREAZIONE: 5 MINUTI

COSA SERVE: - codice fiscale

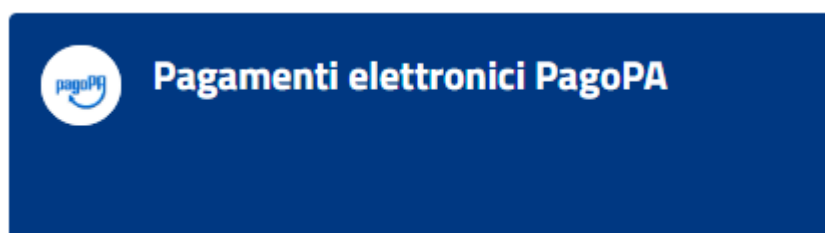
- indirizzo mail al quale è possibile accedere in tempo reale

- carta di credito o altra modalità per il pagamento immediato

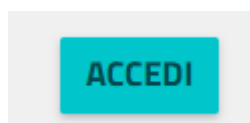
1. Accedere al sito del Comune di Pieve Tesino:

<https://www.comune.pievetesino.tn.it/>

2. Scorrere fino a circa metà pagina e cliccare su “Pagamenti Elettronici PagoPA”



3. Cliccare su Accedi



4. Cliccare su “Pagamento Spontaneo”

Inserisci, stampa e paga la tua pendenza



5. Cliccare su “Permessi Raccolta Funghi”



6. Inserire tutti i dati richiesti e selezionare una tariffa (1 o 3 giorni, 1 o 2 settimane oppure un mese). Compilare anche la seconda maschera inserendo i dati personali.
ATTENZIONE: E' OBBLIGATORIO L'INSERIMENTO DI UNA MAIL ALLA QUALE ACCEDERE PER LA VALIDAZIONE

STAMPA

7. Una volta inseriti tutti i dati, cliccare su “STAMPA”

AGGIUNGI AL CARRELLO

8. Cliccare su “AGGIUNGI AL CARRELLO”

9. Ripetere la mail come conferma;

PROCEDI

10. Cliccare su “PROCEDI”



11. Cliccare sul carrello in alto a destra

PAGA ORA

12. Cliccare “PAGA ORA”

13. Completare con i dati personali ed inserire la mail

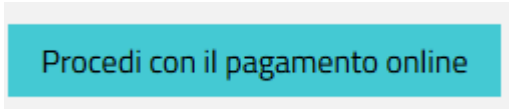
14. Cliccare “AVANTI” 

15. Inserire il codice di verifica ricevuto dall’indirizzo “MyPay – validazione indirizzo mail” sulla mail indicata al punto precedente













Codice verifica *

16. Cliccare “AVANTI” 

17. Cliccare “PROCEDI CON IL PAGAMENTO ON LINE”



18. Procedere con il pagamento, come qualsiasi altro acquisto on line, scegliendo il metodo usato di consueto:

	Carta di debito o credito	>
	BANCOMAT Pay	>
	Conto BancoPosta	>
	Conto BancoPosta Impresa	>
	Conto ICONTI	>
	Conto Intesa Sanpaolo	>
	Google Pay	>
	Klarna (anche a rate)	>
	MyBank	>
	Paga con Postepay	>
	PayPal (anche a rate)	>
	Satispay	>

NB: LA MAIL DI AVVENUTO PAGAMENTO CHE VERRA' RICEVUTA SULLA MAIL INDICATA, DOVRÀ ESSERE ESIBITA IN CASO DI CONTROLLI DA PARTE DEL PERSONALE FORESTALE.